

INFORME DE ANÁLISIS ECONÓMICO DE UNIÓN PROFESIONAL A PARTIR DE LA AFILIACIÓN Y PARO EN JUNIO DE 2026**Las profesiones suman empleo en junio pese a la industria, la inflación y la incertidumbre**

El subsector de servicios profesionales* concluyó junio con una creación estable de empleo frente a 2025 y con más ritmo que el mercado laboral. Sin embargo, la imagen fue heterogénea, pues en sanidad despuntó un mejor dato del sector privado al inicio de la campaña de verano de refuerzos y sustituciones, y más pulso en la consultoría financiero-aseguradora y de gestión empresarial gracias a parte del tejido empresarial, la construcción y las exportaciones de servicios no turísticos.

Con todo, las dudas aparecen ante el impacto que deja el conflicto de Oriente Medio en inflación y desconfianza con impacto principal en la contracción industrial en España y el tiempo que tardará en normalizarse la situación tras el desbloqueo en junio, así como el fin de la ejecución de los fondos del Plan de Recuperación. Ello podría afectar a la consultoría técnico-científica. Si bien, las exportaciones de los servicios de arquitectura e ingeniería en el primer trimestre fueron favorables.

MERCADO LABORAL: DESTACAN LA CONSTRUCCIÓN Y LA REGULARIZACIÓN DE MIGRANTES

El mercado laboral anotó una afiliación media desestacionalizada en junio que superó ampliamente el ritmo de hace un año (+0,42% vs. +0,18%). Los grandes sectores mejoraron su comportamiento, con la construcción como destacada y los servicios acelerando su paso.

De tal modo, el mercado laboral progresa en su avance anual desestacionalizado, con un máximo histórico que se explicaría también, en buena medida, por el incremento de la afiliación extranjera. Aumento que fue casi el doble que hace un año (+11,31% vs. +6,80%) y tendría relación con el proceso de regularización del Gobierno. A ello se añade un sector del turismo que espera un 6% más de visitantes que en 2025 según el Ministerio de Industria y Turismo.

De fondo, el índice PMI (S&P Global) del sector servicios de España se situó en 54,2 puntos en junio, segundo mes en expansión y su nivel más alto de 2026. El indicador refleja un repunte de la actividad y las ventas tras un par de meses más débiles, impulsado principalmente por la

DEPARTAMENTO DE ECONOMÍA

demanda doméstica y, en menor medida, por las exportaciones, que por fin no registraron caídas frente a las experimentadas en meses anteriores. A su vez, se percibe mayor optimismo en los operadores ante la posible disipación de las alteraciones en las cadenas de suministro y la incertidumbre asociadas al conflicto en Oriente Medio.

EL SECTOR PRIVADO INTENSIFICA SU APORTACIÓN AL INICIO DE LA CAMPAÑA DE VERANO EN SANIDAD

En sanidad, la sección de actividades sanitarias y de servicios sociales registró en junio una variación mensual similar a la de 2025 (+1,07% vs. +1,09%) y también en la serie desestacionalizada. En el sector privado rebasó el dato de hace un año (+0,74% vs. +0,68%), y el sector público** se moderó ligeramente (+1,56% vs. +1,68%). Así, continúa el fuerte pulso anual de creación de empleo en el sector privado, muy por encima del sector público en los últimos años.

El inicio de la campaña estival de sustituciones y refuerzos en los centros sanitarios de las zonas turísticas fue la nota más destacada de junio con un movimiento similar al de hace un año, aunque mejor en el sector privado. No obstante, se apreció cierta debilidad en el ejercicio por cuenta propia, que será preciso delimitar si es coyuntural

El empleo sociosanitario responde en junio a su pauta estacional, pues tras el descenso de enero y febrero, y el crecimiento contenido entre marzo y mayo, la afiliación se acelera a partir de junio debido al inicio de la campaña de sustituciones y refuerzos de personal que se precisan en los centros sociosanitarios de las zonas turísticas, y que se intensificará en julio y agosto. De hecho, la afiliación al Régimen General se comportó prácticamente igual que hace un año; sin embargo, se apreció algo menos de vigor en el RETA en la división principal de actividades sanitarias.

Por su parte, las actividades veterinarias mantuvieron un crecimiento calcado al de 2025 en la serie original y desestacionalizada (+0,57%). Aun así, lo más destacado es que el aumento de empleo tuvo más fuerza en el terreno asalariado, y hubo un repunte más notable en el sector público, aunque su peso sobre el empleo general es menor. En tal sentido, su comportamiento también parece recoger un factor estacional de sustituciones más presente de cara al verano.

CONTRACCIÓN EN INDUSTRIA, AVANCE EN CONSTRUCCIÓN Y BUEN DATO EXPORTADOR DE SERVICIOS

Los servicios técnicos de arquitectura e ingeniería apuntaron en junio un dato mensual más limitado de afiliación en la serie original (+0,57% vs. +0,73%). Freno observado esencialmente en el sector público y en el ejercicio por cuenta propia. La división de I+D minimizó su caída mensual en la serie original respecto a 2025 (-0,07% vs -0,32%); y la división de otras actividades profesionales, científicas y técnicas mejoró (+0,85% vs +0,18%) en el sector privado y autónomo.

El desbloqueo del conflicto de Oriente Medio parece ralentizar su efecto en la industria en España, que se contrajo en junio. En cambio, en construcción el tono es más estable en empleo y confianza. Mientras, las exportaciones de servicios no turísticos, (sobre todo, arquitectura e ingeniería), tuvieron un buen desempeño en el primer trimestre

DEPARTAMENTO DE ECONOMÍA

En contexto, el PMI manufacturero de España cayó a 49,7 puntos en junio situándose de nuevo en contracción tras dos meses de expansión, en un contexto de máxima inflación de costes de los insumos en cuatro años y alteraciones en la cadena de suministro que afectan a los pedidos y las exportaciones, de manera que el tejido empresarial todavía muestra cautela. En línea con ello, el indicador de confianza en la industria del Banco de España (BdE) mejoró levemente en junio.

Por otro lado, el Indicador del Clima de la Construcción (ICC) del Ministerio de Industria sigue positivo, pero registró una segunda moderación en junio, sobre todo en edificación, que fue compensado por la obra civil. Los visados de obra nueva, sin actualizar por el Ministerio de Transportes, acumulaban 24.991 hasta febrero (+9,26% anual). Y la afiliación desestacionalizada en construcción aceleró su ritmo anual confirmándose como un motor del mercado laboral.

En cualquier caso, la expansión de las exportaciones de servicios no turísticos matiza este cuadro. Según el Informe Anual 2025 del Banco de España, estas exportaciones alcanzaron el 7,1% del PIB en 2025, superando ya a las turísticas, con los servicios técnicos entre los más dinámicos. Y las estadísticas exteriores del primer trimestre de 2026 del BdE confirman la tendencia, pues el saldo comercial estimado por Unión Profesional de los servicios profesionales creció un 14,13% interanual, concentrado en arquitectura e ingeniería (+60,11%), mientras que consultoría de gestión, financieros, I+D, sanidad y educación moderaron sus saldos.

LA CONSULTORÍA FINANCIERA Y DE GESTIÓN SUBEN, PERO HAY DUDAS POR LA INFLACIÓN

En cuanto al resto de divisiones, el balance más débil que hace un año en la creación de empleo tanto en la consultoría informática, jurídica, de publicidad y estudios de mercado, e inmobiliaria. Entre las razones sobresaldría la prudencia y la pausa en algunas decisiones de inversión debido al conflicto de Oriente Medio, principalmente. El desbloqueo del mismo podría todavía tardar en reflejar mejoría. Entretanto, el indicador de sentimiento económico de España que elabora Eurostat se mantiene en positivo en junio frente al tono menos optimista en la eurozona.

La consultoría jurídica, informática e inmobiliaria añadieron menos empleo en junio que en 2025. El impacto de Oriente Medio en la inflación y el menor flujo inversor ante el fin del Plan de Recuperación explicarían parte de este comportamiento. Con todo, el indicador de sentimiento económico y el crecimiento esperado en España supera a la eurozona

El flujo interanual de crédito a empresas siguió estable hasta mayo y el crédito a familias mantuvo un ritmo alto, impulsado por los préstamos para vivienda según el BdE. Ello explicaría el buen desempeño mensual de empleo en la consultoría financiero-aseguradora y de gestión empresarial frente a junio de 2025. Otros indicadores dejan más dudas, puesto que la compraventa de viviendas registró en abril su cuarto descenso interanual según el INE, y afectaría más a los servicios jurídicos e inmobiliarios. Asimismo, el fin de la ejecución de los fondos NextGeneration reduciría el volumen de proyectos. Por su parte, la enseñanza registró la habitual caída estacional de junio por el fin del curso escolar en una magnitud similar a la de 2025.

A su vez, en su informe Economic Outlook de junio, la OCDE prevé que el crecimiento mundial se desacelere al 2,8% en 2026 por el conflicto en Oriente Medio, con España moderándose al 2,2% en 2026, pero apoyada en la demanda interna y los fondos europeos, y una inflación que repuntaría al 3,3%. El organismo destaca el papel de las exportaciones de servicios no turísticos y recomienda

DEPARTAMENTO DE ECONOMÍA

mejorar el acceso a la financiación y reducir la carga administrativa para las empresas. En la misma línea, el Informe Anual 2025 del BdE sitúa a los servicios profesionales entre los protagonistas de la recuperación de la productividad, con el crédito privado concentrado en compañías grandes y de alta inversión, y mantiene su previsión de crecimiento para España en el 2,3% en 2026.

MÁS SOLIDEZ EN LA CONTRATACIÓN FRENTE AL MENOR VIGOR EN EL RETA DESDE FINALES DE 2025

En otro plano, el subsector de servicios profesionales mostró en junio una variación mensual en el Régimen General (RG) que rebasó a la de 2025 (+0,92% vs. +0,90%), mientras que el RETA moderó su ritmo (+0,44% vs. +0,52%). Movimiento que contrasta con mayo. Así, en términos interanuales, el RG se alzó hasta el 3,31% y en el RETA se aminoró al 2,89%, el más bajo desde febrero de 2024, lo que apunta a una ligera pérdida de impulso del empleo autónomo del subsector frente al asalariado desde finales de 2025 y pese al inicio algo más optimista de 2026.

De hecho, esta atenuación en el ejercicio por cuenta propia acontece de forma similar en las dos grandes secciones de actividades profesionales, científicas y técnicas, y en la de actividades sanitarias y de servicios sociales, sin que ello parezca tener un trasvase claro a la contratación, al menos en la primera. En cuanto a los ERTE, los trabajadores del subsector en esta modalidad representaron el 5,12% del total de afiliados en ERTE del conjunto del mercado laboral en junio de 2026, superior al 4,43% registrado en mayo.

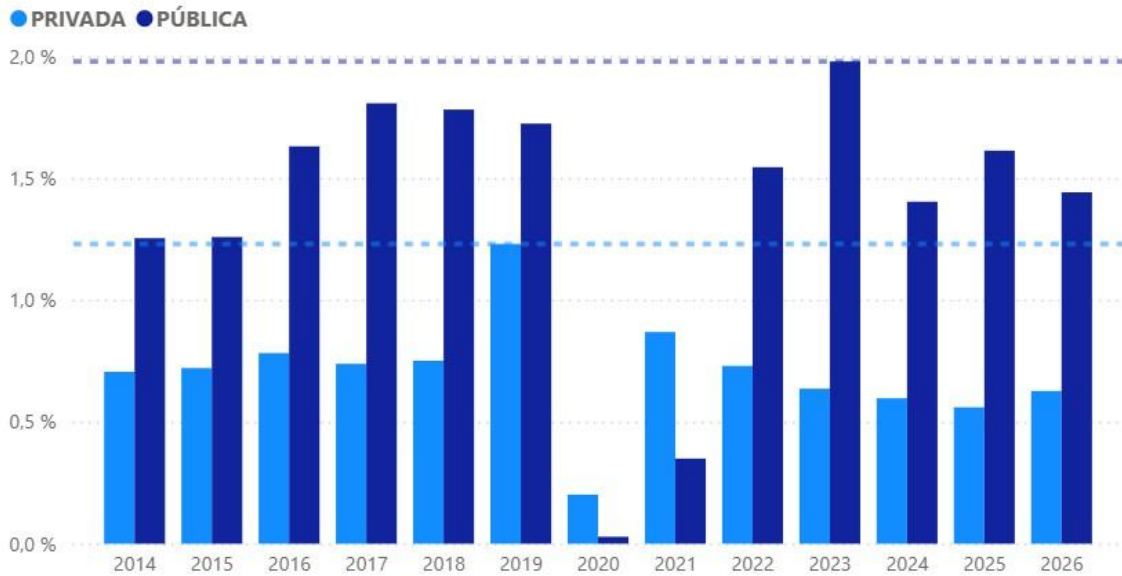
EL PARO CAE, AUNQUE LO HACE A MENOR RITMO Y PRINCIPALMENTE, POR MOTIVOS ESTACIONALES

El paro registrado disminuyó en junio en 28.739 personas (-1,24%) hasta los 2.291.982 desempleados, la cifra más baja desde enero de 2008, pero es el descenso más tímido en la última década a excepción de 2020, cuando subió por la pandemia. Además, el paro desestacionalizado solo bajó en 185 personas cuando en 2025 lo hizo en 16.834. Ello apunta a una caída estacional propia del inicio del verano y muestra agotamiento indirecto en la creación estructural de empleo.

Por sectores, el paro cayó en servicios (-1,69%), industria (-1,57%), construcción (-0,83%) y agricultura (-0,54%), mientras que el colectivo sin empleo anterior aumentó (+1,93%). La contratación indefinida totalizó 683.816 contratos, el 41,46% del total registrado con un incremento interanual del +16,36%; y dentro de esta modalidad, los fijos discontinuos crecieron +10,18% interanual, lo que reflejaría el tirón estacional del arranque del verano en turismo y hostelería.

BALANCE EN GRÁFICOS* DEL SUBSECTOR DE SERVICIOS PROFESIONALES:**

VARIACIÓN MENSUAL DE LA AFILIACIÓN PÚBLICA Y PRIVADA DE LAS PROFESIONES EN JUNIO EN EL PERIODO 2014*-2026**

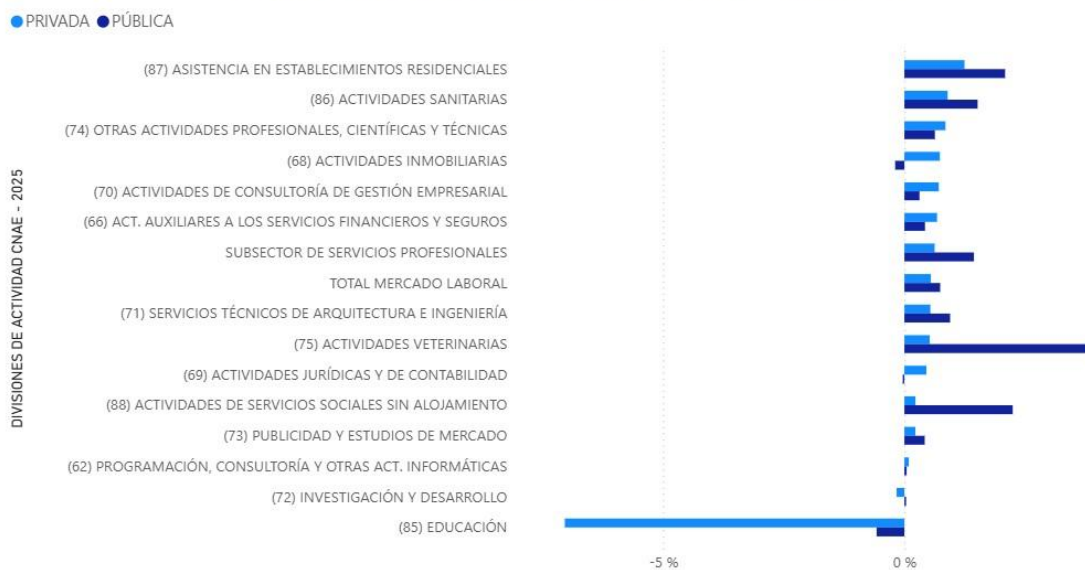


Unión Profesional a partir de los datos de la Seguridad Social publicados por el Ministerio de Inclusión, Seguridad Social y Migraciones.

*La serie original histórica de la Seguridad Social comienza en octubre del 2013 para el sector público y el sector privado. **A partir de 2026 los datos se configuran con la CNAE-2025. Ello requiere prudencia en la comparativa anual previa con datos de la CNAE-2009. La estimación del subsector de las profesiones contempla las secciones M y Q junto con la división 66 de la CNAE-2025.



VARIACIÓN MENSUAL DE LA AFILIACIÓN DE LAS PROFESIONES. JUNIO DE 2026



Unión Profesional a partir de los datos de la Seguridad Social publicados por el Ministerio de Inclusión, Seguridad Social y Migraciones. La estimación del subsector de las profesiones contempla las secciones M y Q junto con la división 66 de la CNAE-2025.

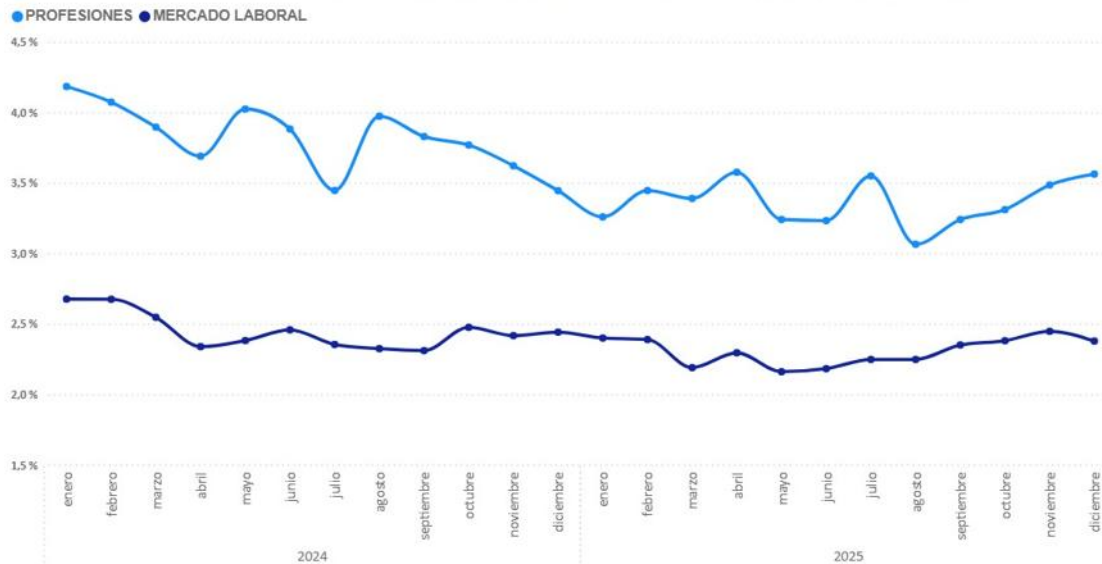


VARIACIÓN MENSUAL DE LA AFILIACIÓN DE LAS PROFESIONES SEGÚN RÉGIMEN DE AFILIACIÓN. JUNIO DE 2026



Unión Profesional a partir de los datos de la Seguridad Social publicados por el Ministerio de Inclusión, Seguridad Social y Migraciones. La estimación del subsector de las profesiones contempla las secciones M y Q junto con la división 66 de la CNAE-2025. Datos de la serie original.

EVOLUCIÓN INTERANUAL DE LA AFILIACIÓN DESESTACIONALIZADA. ENE. 2024 - DIC. 2025



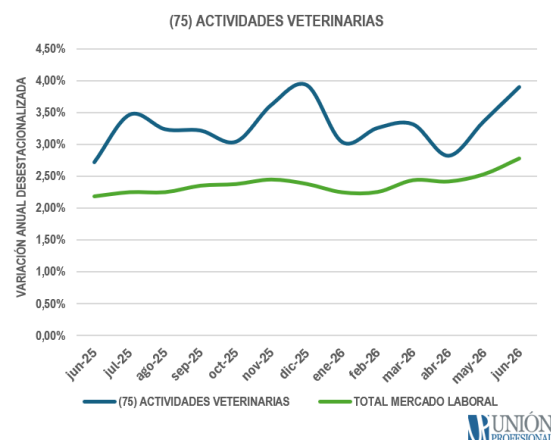
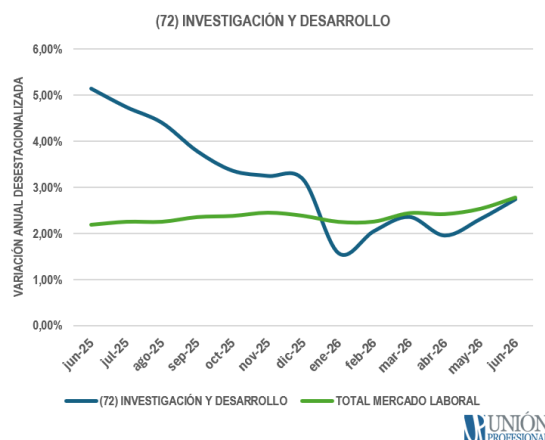
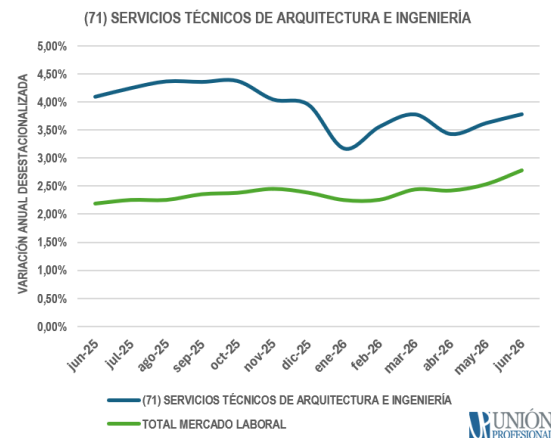
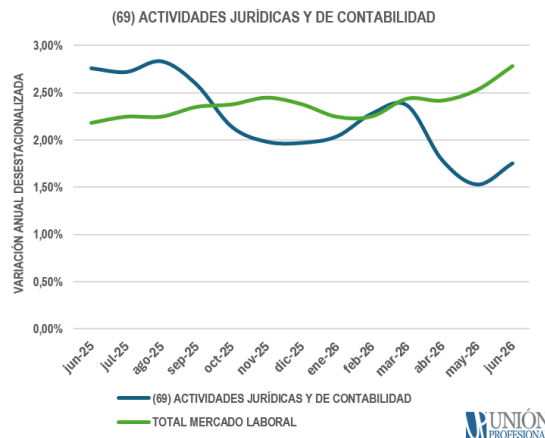
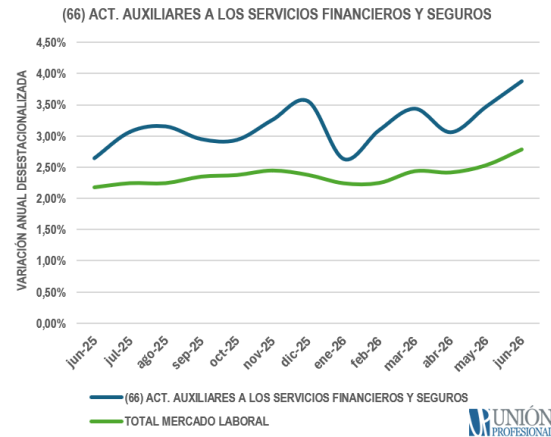
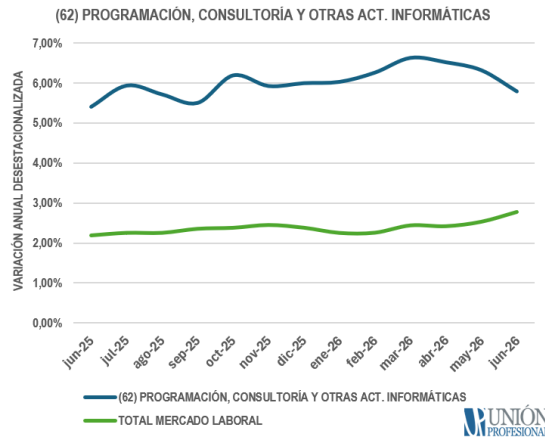
Unión Profesional a partir de los datos de la Seguridad Social publicados por el Ministerio de Inclusión, Seguridad Social y Migraciones. La estimación del subsector de las profesiones contempla las secciones M y Q junto con la división 66 de la CNAE-2009. En enero de 2026 ha entrado en vigor la CNAE-2025, de manera que la evolución interanual del subsector no podrá realizarse con fiabilidad hasta conocer los datos de enero de 2027.

Ver Nota***

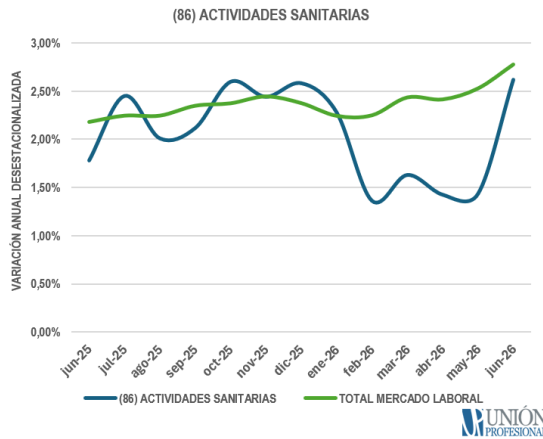
DEPARTAMENTO DE ECONOMÍA

BALANCE EN GRÁFICOS DE LAS DIVISIONES CNAE PERTENECIENTES O MÁS RELACIONADAS CON EL SUBSECTOR DE SERVICIOS PROFESIONALES:

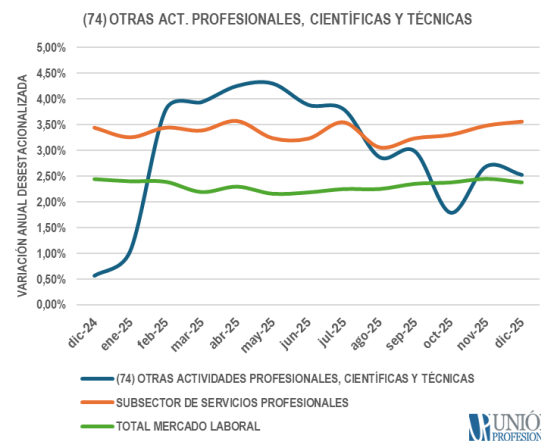
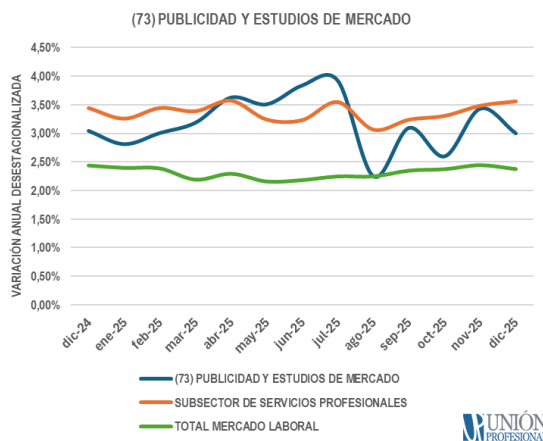
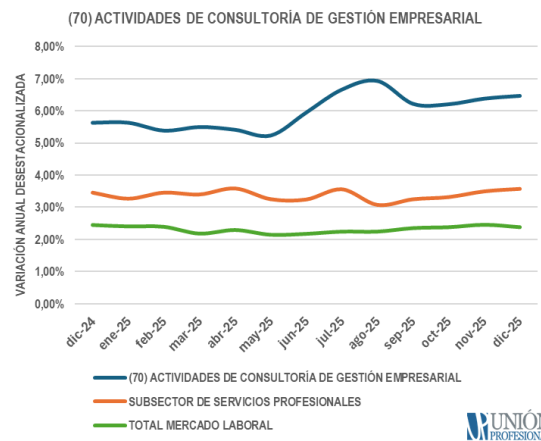
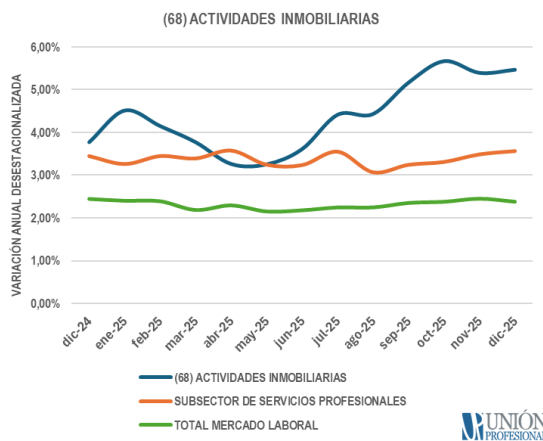
Divisiones que siguen en la CNAE-2025 y sin cambios respecto a la CNAE-2009:



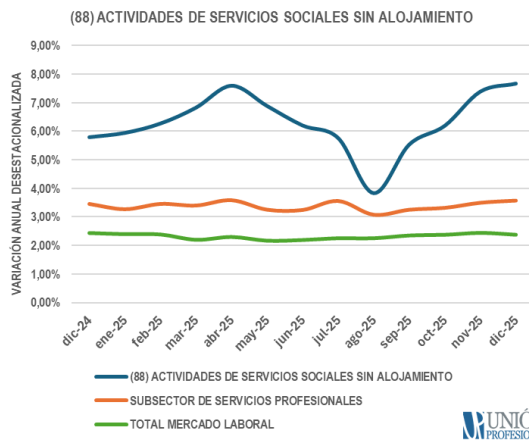
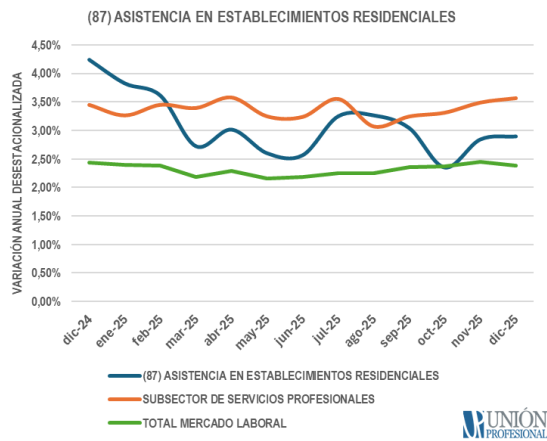
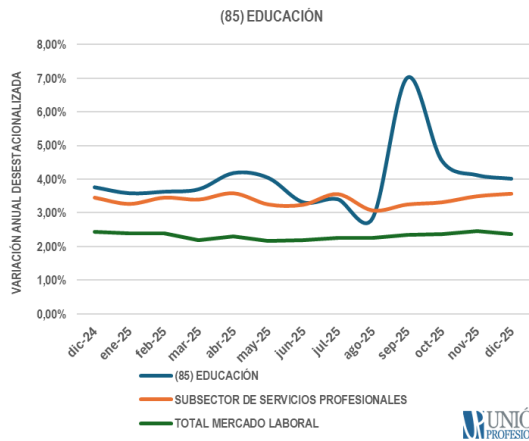
DEPARTAMENTO DE ECONOMÍA



Divisiones que siguen en la CNAE-2025, pero con cambios respecto a la CNAE-2009 y que no permiten comparativa interanual. La comparativa interanual será realizable en enero de 2027.



DEPARTAMENTO DE ECONOMÍA



DEPARTAMENTO DE ECONOMÍA

*A efectos estadísticos, el núcleo del subsector servicios profesionales se configura como la agregación de la sección M - Actividades profesionales, científicas y técnicas; la sección R – Actividades sanitarias y de servicios sociales; y la división 66 – Actividades auxiliares a los servicios financieros y a los seguros. (CNAE-2025).

**El Ministerio de Inclusión, Seguridad Social y Migraciones publica los datos de afiliación pública un día después de los datos de afiliación general.

***La Seguridad Social publica los datos de enero de 2026 de acuerdo a la Clasificación Nacional de Actividades Económicas (CNAE-2025), en sustitución de la CNAE-2009 que ha estado vigente hasta diciembre de 2025. Esta nueva CNAE-2025 introduce una serie de cambios y reconfiguraciones sobre la información estadística de algunas divisiones que conforman la estimación del subsector de servicios profesionales que emplea Unión Profesional. En concreto, se trata de las siguientes divisiones:

- 68. Actividades inmobiliarias
- 70. Actividades de consultoría de gestión empresarial
- 73. Publicidad y estudios de mercado
- 74. Otras actividades profesionales, científicas y técnicas
- 85. Educación
- 87. Asistencia en establecimientos residenciales
- 88. Actividades de servicios sociales sin alojamiento

De tal modo, para computar la variación interanual conforme a esta nueva CNAE-2025 será preciso esperar a los datos de enero de 2027. Mientras, sí será posible establecer comparativas mensuales a medida que avance 2026. Entretanto, aquellas divisiones que permanecen sin cambios y siguen como en la CNAE-2009 son:

- 62. Programación, consultoría y otras actividades Informáticas
- 66. Actividades auxiliares a los servicios financieros y a los seguros
- 69. Actividades jurídicas y de contabilidad
- 71. Servicios técnicos de arquitectura e ingeniería
- 72. Investigación y desarrollo
- 75. Actividades veterinarias
- 86. Actividades sanitarias