

INFORME DE ANÁLISIS ECONÓMICO DE UNIÓN PROFESIONAL A PARTIR DE LA AFILIACIÓN Y PARO EN MAYO DE 2026



Más empleo de las profesiones en mayo, pero se acumulan señales económicas desfavorables por las convulsiones globales

El subsector de servicios profesionales* cerró mayo de 2026 con una senda de creación de empleo cualificado superior a la del conjunto de la economía. Todo pese a estar en un entorno complejo en el que las distorsiones en la economía se acumulan con mayor inflación de costes y alteraciones en las cadenas de suministro, que incrementan los plazos de entrega por el conflicto en Oriente Medio, y señales de debilidad en el sector servicios con menos demanda exterior. De fondo, la construcción parece sortear por el momento esta distorsión y sigue al alza por el sector público en buena parte. Y, además, la estabilidad en sanidad sobresale gracias a la contratación del sector privado. Por el contrario, el ámbito de la industria y el jurídico parecen acusar las dudas de parte del tejido empresarial.

EL MERCADO LABORAL SIGUE SUMANDO EMPLEO, PERO CON MÁS FRAGILIDAD EN SERVICIOS

La afiliación media desestacionalizada del mercado laboral en mayo superó el ritmo de hace un año (+0,29% vs. +0,17%). Los servicios concentraron el grueso del avance. Si bien, la construcción reflejó el impulso más destacado y mejoró sobre mayo de 2025 en sintonía con los indicadores de actividad más favorables del sector. Mientras, la industria tuvo un avance más tímido en comparación con el resto de sectores. Así, el mercado laboral mantiene una posición anual desestacionalizada claramente mejor que hace un año (2,53% vs. 2,20%). Un cuadro consistente con una economía que crece, pero a un ritmo más contenido en los segmentos más expuestos a la presión de los costes energéticos y la demanda exterior debilitada.

El índice PMI del sector servicios de España elaborado por S&P Global se situó en 50,1 puntos en mayo, y supera la puntual contracción de abril, que fue la primera desde agosto de 2023. No obstante, la estabilización es frágil: se advierte que el resultado subyacente sigue siendo débil y que el sector servicios privado se encamina hacia su peor trimestre en más de cinco años, con los nuevos pedidos del exterior cayendo por quinto mes consecutivo y las presiones inflacionistas —

DEPARTAMENTO DE ECONOMÍA

derivadas del encarecimiento del combustible, la energía y las tarifas de proveedores—, lo que limita el poder adquisitivo de las familias y frena la demanda de servicios.

RUMBO SÓLIDO EN SANIDAD DURANTE MAYO GRACIAS A LA CONTRATACIÓN EN EL SECTOR PRIVADO

La sección de actividades sanitarias y de servicios sociales registró en mayo una variación mensual superior a la de 2025 (+0,43% vs. +0,32%) en la serie original y un mejor comportamiento desestacionalizado que hace un año en las divisiones que lo componen. Todo ello es coherente con la pauta estacional habitual del mes antes del mayor volumen de contratación para el verano por sustituciones y refuerzos. El sector privado, con una variación mensual mejor que en 2025 (+0,70% vs. +0,56%) concentró el dinamismo frente a la atonía del sector público** (+0,03% vs. -0,01%). Entretanto, el ejercicio autónomo (RETA) quedó por debajo de 2025 (+0,50% vs. +0,56%) mientras que el Régimen General mejoró (+0,42% vs +0,30%).

La contratación en el sector privado fue el motor del empleo en sanidad durante mayo con datos ligeramente mejores que en 2025, y a la espera del mayor incremento que habrá de sustituciones y refuerzos de cara al verano. De fondo, el aumento demográfico y el envejecimiento parecen impulsar la demanda de empleo sociosanitario privado

El comportamiento del empleo en el ámbito sociosanitario está soportado por factores estructurales que van más allá del ciclo económico. España experimenta una presión demográfica creciente y envejecimiento de la población, lo cual genera una mayor demanda de servicios sanitarios y de cuidados que es, por naturaleza, inelástica al precio y difícilmente aplazable. De tal modo, la demanda de atención continuada, cuidados a mayores y servicios sociales de proximidad mantiene su impulso estructural.

Las actividades veterinarias registraron una variación mensual en mayo superior al de hace un año en la serie original (+0,45% vs. +0,38%), con el Régimen General creciendo de forma dinámica (+0,63%) y el sector privado al frente (+0,47%), mientras el público retrocedió levemente (-0,87%). El RETA veterinario registró crecimiento mínimo en el mes (+0,07%) y un retroceso interanual (-1,00%), dato que merece seguimiento para confirmar si apunta a un freno en el ejercicio liberal de la profesión.

EL SECTOR PÚBLICO Y EL PLAN DE RECUPERACIÓN COMPENSAN LA DEBILIDAD EN INDUSTRIA

Los servicios técnicos de arquitectura e ingeniería registraron en mayo una variación mensual superior a la de hace un año en la serie original (+0,44% vs. +0,34%). La investigación y desarrollo anotó una variación mensual que rebasó a la de 2025 (+0,44% vs. +0,26%). Y la división de otras actividades profesionales, científicas y técnicas mantuvo el tipo en la serie original frente a 2025 (+0,70% vs. +0,72%). En los tres casos, la afiliación al sector público despuntó y ello podría tener relación con la aceleración en la ejecución de proyectos de obra civil vinculados a los fondos Next Generation, cuyo plazo vence en agosto de 2026.

Las alteraciones en las cadenas de suministro a raíz del conflicto en Oriente Medio y el bloqueo en el Estrecho de Ormuz afectan cada vez más a los plazos de entrega y la inflación de costes, especialmente, en la industria. Por su parte, la edificación y el sector público en el marco

del Plan de Recuperación muestran mejores datos de actividad en la construcción

El PMI manufacturero de España se mantuvo en zona de expansión, pero moderando su ritmo. Desde S&P Global se apunta una reversión parcial del crecimiento impulsado por los stocks de seguridad del mes anterior. Los retrasos en la cadena de suministro alcanzaron los niveles más prolongados desde 2022 y la inflación de precios de insumos llegó a máximos de cuatro años. La confianza de la industria siguió en negativo en mayo (-4,2) y la cartera de pedidos en la industria solo moderó su caída mensual (-7,7) según el Banco de España. Entretanto, el índice de producción industrial del INE anotó en abril un +2,0% interanual en la serie corregida mostrando todavía cierta resistencia y sugiere la acumulación de stocks.

Por otro lado, el Indicador del Clima de la Construcción (ICC) del Ministerio de Industria registró en mayo una ligera moderación, pero sigue en positivo. Las actividades especializadas (reformas) siguen con robustez, seguidas de la obra civil y la edificación. Además, la licitación pública acumuló 10.834 millones de euros hasta abril, un (+7,3% anual) según Seopan. Y cabe recordar que los visados de obra nueva acumularon 24.991 unidades hasta febrero (+9,26% anual), aunque lejos de la demanda estructural. Con todo, el indicador de confianza en la construcción y el de cartera de pedidos se atenuaron en mayo según el Banco de España.

REPUNTE DE LA CONSULTORÍA FINANCIERA Y DE GESTIÓN EMPRESARIAL, DUDAS EN JURÍDICO

Por otra parte, las actividades financieras y de seguros, y la consultoría de gestión empresarial registraron mejores datos de afiliación que hace un año. Movimiento que encontraría apoyo en los mejores datos del flujo de financiación a empresas que recoge el Banco de España con un 1,9% interanual en abril. A ello se añadiría un tono relativamente estable en las divisiones de consultoría informática y de publicidad y estudios de mercado, y con mejores datos en el RETA, lo que reflejaría señal del dinamismo en el emprendimiento de estas áreas. De tal modo, ello es de valorar en un entorno de incertidumbre geopolítica y encarecimiento de costes por Oriente Medio.

Mejores datos en mayo para la consultoría financiera y de gestión empresarial apoyados en la mejora del acceso a la financiación, mientras que la consultoría jurídica e inmobiliaria reflejan cierto agotamiento. Entretanto, el FMI y la Comisión Europea destacaron la estabilidad de la economía española, aunque pendiente de riesgos como la inflación, la menor demanda externa y el acceso a la vivienda

La compraventa de viviendas descendió un -2,2% interanual en marzo de 2026 según el INE y dibuja una moderación desde finales de 2025. Ello puede enfriar parte de la demanda de servicios jurídicos vinculados al mercado inmobiliario, y también en las propias actividades inmobiliarias pues ambos casos registraron peores datos mensuales de afiliación que hace un año. Pese a todo, la financiación a hogares residentes en España registró en abril de 2026 una tasa interanual del +5,1% y mantiene su tendencia al alza. Y, en otro plano, la educación anotó un mayor impulso de afiliación que en 2025 (+0,60% vs. +0,09%) con el sector público creciendo con fuerza (+1,10%), pauta habitual en mayo previa a los procesos de contratación de la temporada de verano.

DEPARTAMENTO DE ECONOMÍA

En el contexto económico de referencia, el FMI en su informe anual sobre España enmarcado en su artículo IV, prevé un crecimiento sólido del PIB para 2026 apoyado en la demanda interna y la inmigración, aunque advierte de riesgos a la baja por la prolongación del conflicto en Oriente Medio, la inflación persistente en servicios y energía, y el aumento de los precios de la vivienda. La Comisión Europea, en sus Previsiones Económicas de Primavera de mayo, estima un crecimiento del 2,4% para España en 2026, con la inflación repuntando al 3% por el encarecimiento energético.

EL EMPLEO AUTÓNOMO REPUNTA GRACIAS A LAS ACT. PROFESIONALES, CIENTÍFICAS Y TÉCNICAS

El subsector de servicios profesionales registró en mayo una variación mensual en el Régimen General superior al de hace un año (+0,41% vs. +0,32%) y algo superior en el RETA (+0,59% vs. +0,54%). En términos interanuales, se produjo una mejora en el Régimen General al +3,29% y al 2,97% en el RETA. En los cinco primeros meses del año, el dato mensual del ejercicio por cuenta propia ha superado al asalariado en tres, lo que sugiere cierto dinamismo en este caso.

De hecho, en comparación con mayo de 2025, la sección de actividades profesionales, científicas y técnicas mostró mejores datos en términos de empleo autónomos, mientras que la sección de actividades sanitarias y de servicios sociales lo hizo en términos de empleo asalariado. En cuanto a los ERTE, los trabajadores del subsector en esta modalidad representaron solo el 4,43% del total de afiliados en ERTE del conjunto del mercado laboral en mayo de 2026.

EL RITMO DE CAÍDA DEL PARO SE RALENTIZA, E INCLUSO CRECE EN EL PULSO DESESTACIONALIZADO

El paro registrado descendió en mayo en 36.323 personas en mayo (-1,54%), situándose en 2.320.721 desempleados, una caída significativamente inferior a la de mayo de 2025 (-2,30%), confirmando la moderación en el ritmo de mejora. La variación interanual se mantuvo robusta en el -5,47%, evidenciando que el mercado laboral sigue en una posición estructuralmente mejor que hace un año. En términos desestacionalizados, el paro aumentó en 9.755 personas, señal de que la caída mensual de la serie original obedece en buena medida a la estacionalidad y no solo a creación estructural de empleo.

Por sectores, el paro descendió en servicios (-1,74%), en industria (-1,46%), en construcción (-1,42%) y en agricultura (-2,26%), mientras el colectivo sin empleo anterior registró un leve repunte (+0,04%). La contratación indefinida totalizó en mayo 572.061 contratos, el 43,22% del total de contratos registrados en mayo. Los contratos indefinidos a tiempo completo crecieron un +5,01% interanual y los de tiempo parcial indefinido un +9,11%, mientras los fijos discontinuos retrocedieron un -1,53% respecto a mayo de 2025.

DEPARTAMENTO DE ECONOMÍA

BALANCE EN GRÁFICOS* DEL SUBSECTOR DE SERVICIOS PROFESIONALES:**

VARIACIÓN MENSUAL DE LA AFILIACIÓN PÚBLICA Y PRIVADA DE LAS PROFESIONES EN MAYO EN EL PERIODO 2014*-2026**

● PRIVADA ● PÚBLICA

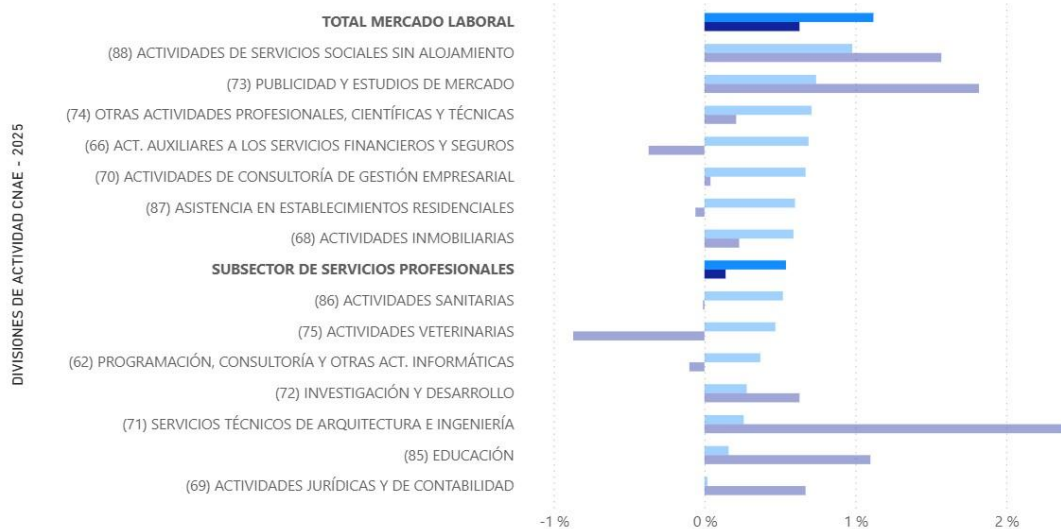


Unión Profesional a partir de los datos de la Seguridad Social publicados por el Ministerio de Inclusión, Seguridad Social y Migraciones. *La serie original histórica de la Seguridad Social comienza en octubre del 2013 para el sector público y el sector privado. **A partir de 2026 los datos se configuran con la CNAE-2025. Ello requiere prudencia en la comparativa anual previa con datos de la CNAE-2009. La estimación del subsector de las profesiones contempla las secciones M y Q junto con la división 66 de la CNAE-2025.



VARIACIÓN MENSUAL DE LA AFILIACIÓN DE LAS PROFESIONES. MAYO DE 2026

● PRIVADA ● PÚBLICA



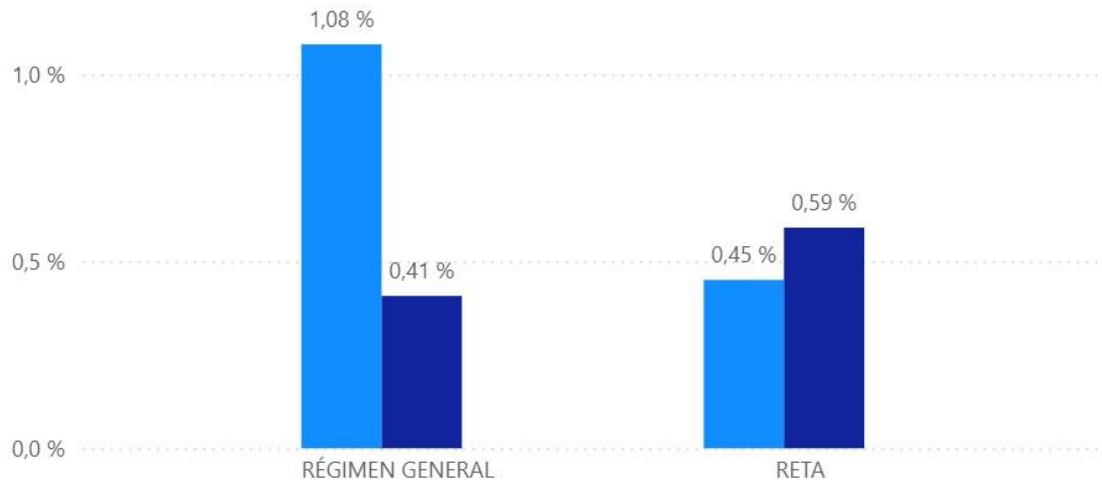
Unión Profesional a partir de los datos de la Seguridad Social publicados por el Ministerio de Inclusión, Seguridad Social y Migraciones. La estimación del subsector de las profesiones contempla las secciones M y Q junto con la división 66 de la CNAE-2025.



DEPARTAMENTO DE ECONOMÍA

VARIACIÓN MENSUAL DE LA AFILIACIÓN DE LAS PROFESIONES SEGÚN RÉGIMEN DE AFILIACIÓN. MAYO DE 2026

● MERCADO LABORAL ● SUBSECTOR PROFESIONES

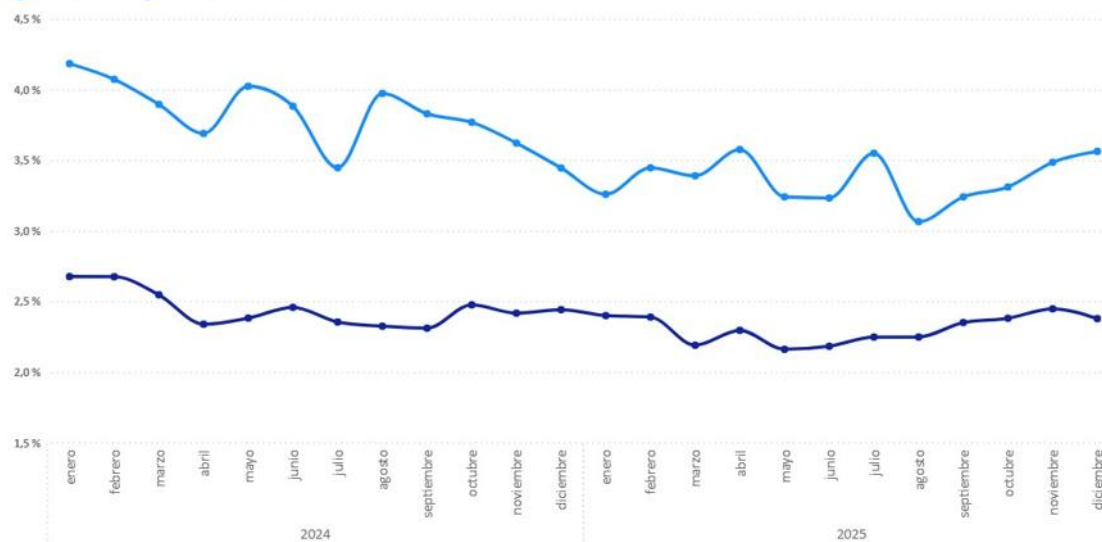


Unión Profesional a partir de los datos de la Seguridad Social publicados por el Ministerio de Inclusión, Seguridad Social y Migraciones. La estimación del subsector de las profesiones contempla las secciones M y Q junto con la división 66 de la CNAE-2025. Datos de la serie original.



EVOLUCIÓN INTERANUAL DE LA AFILIACIÓN DESESTACIONALIZADA. ENE. 2024 - DIC. 2025

● PROFESIONES ● MERCADO LABORAL



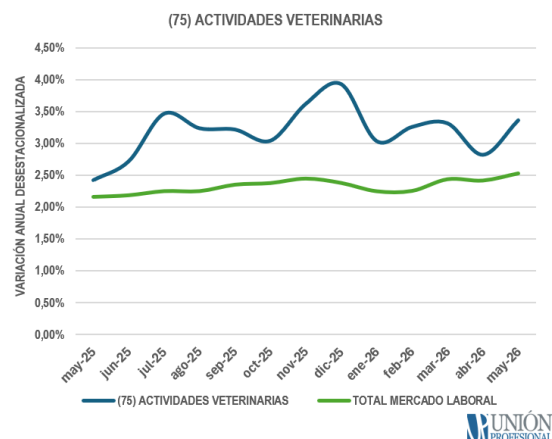
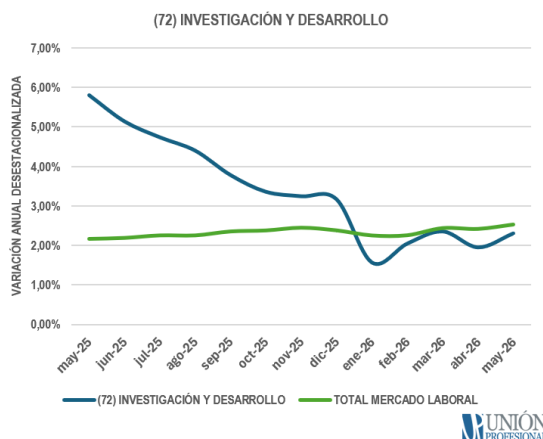
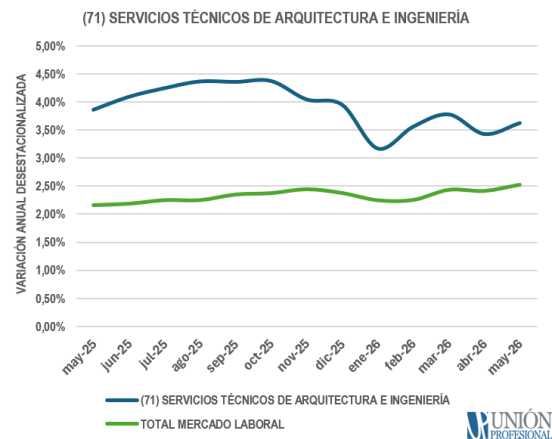
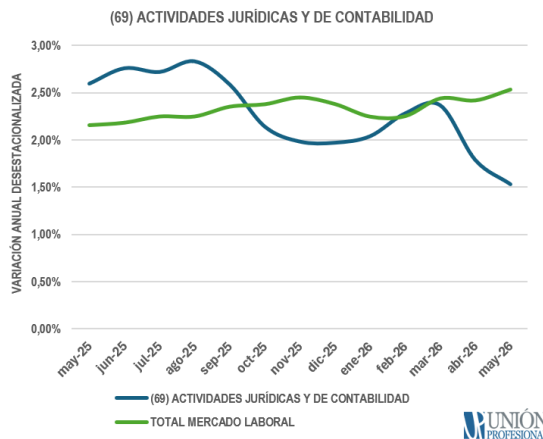
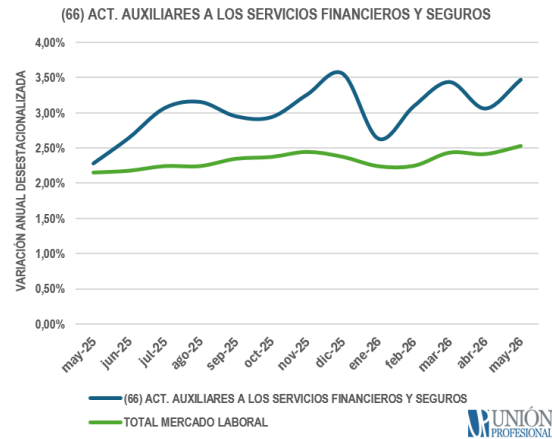
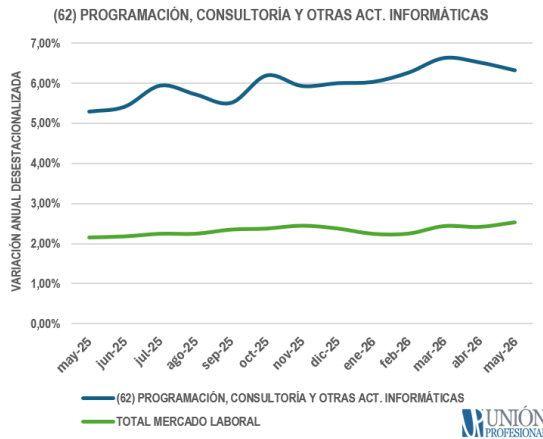
Unión Profesional a partir de los datos de la Seguridad Social publicados por el Ministerio de Inclusión, Seguridad Social y Migraciones. La estimación del subsector de las profesiones contempla las secciones M y Q junto con la división 66 de la CNAE-2009. En enero de 2026 ha entrado en vigor la CNAE-2025, de manera que la evolución interanual del subsector no podrá realizarse con fiabilidad hasta conocer los datos de enero de 2027.



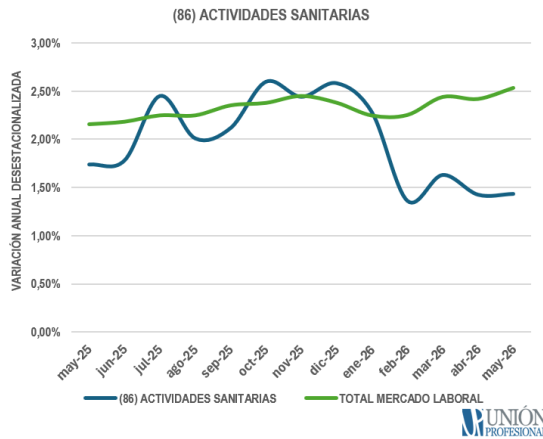
Ver Nota***

BALANCE EN GRÁFICOS DE LAS DIVISIONES CNAE PERTENECIENTES O MÁS RELACIONADAS CON EL SUBSECTOR DE SERVICIOS PROFESIONALES:

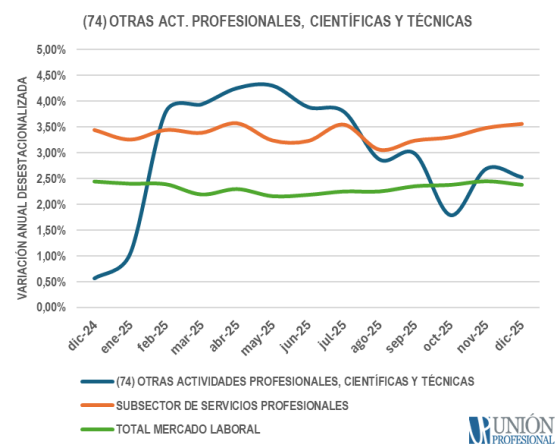
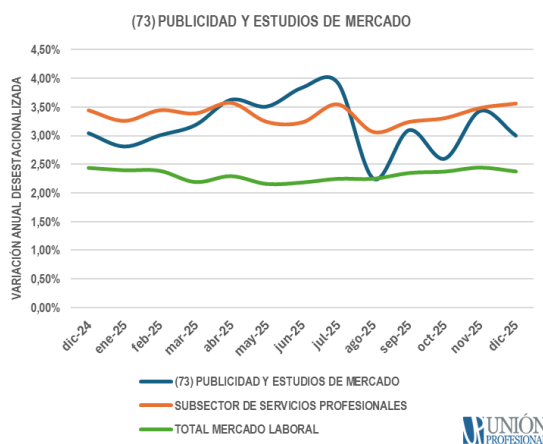
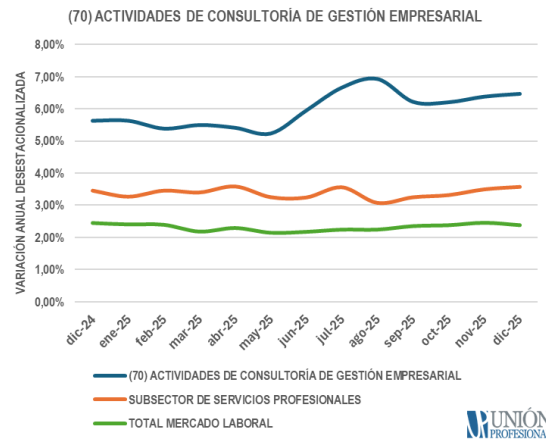
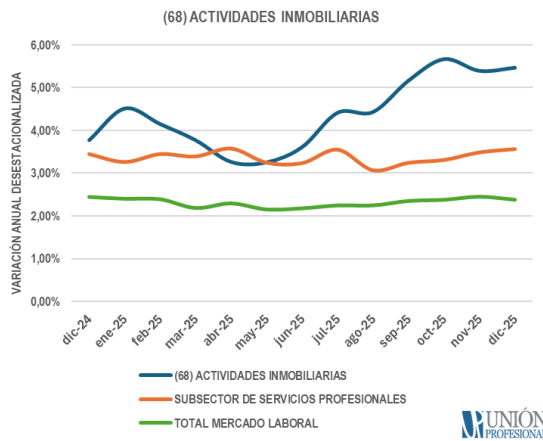
Divisiones que siguen en la CNAE-2025 y sin cambios respecto a la CNAE-2009:



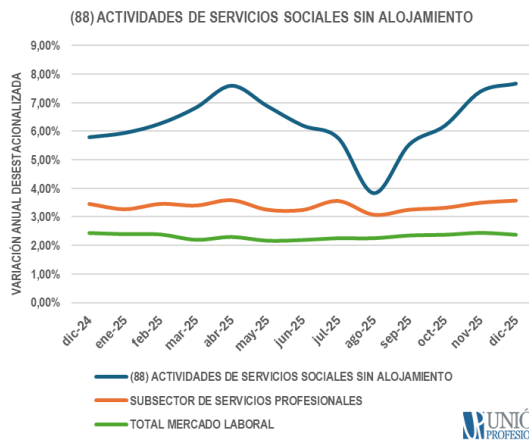
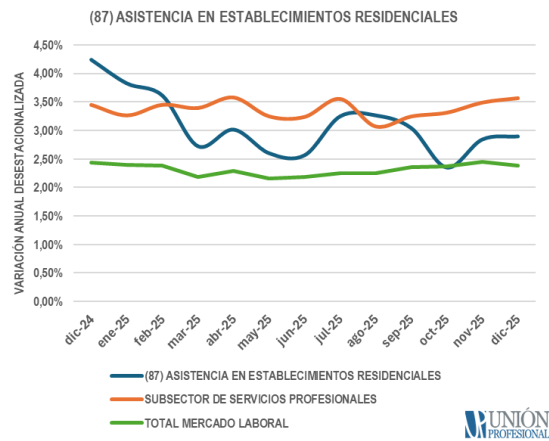
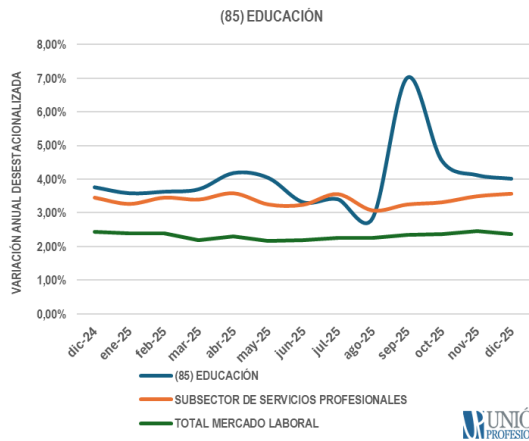
DEPARTAMENTO DE ECONOMÍA



Divisiones que siguen en la CNAE-2025, pero con cambios respecto a la CNAE-2009 y que no permiten comparativa interanual. La comparativa interanual será realizable en enero de 2027.



DEPARTAMENTO DE ECONOMÍA



DEPARTAMENTO DE ECONOMÍA

*A efectos estadísticos, el núcleo del subsector servicios profesionales se configura como la agregación de la sección M - Actividades profesionales, científicas y técnicas; la sección R – Actividades sanitarias y de servicios sociales; y la división 66 – Actividades auxiliares a los servicios financieros y a los seguros. (CNAE-2025).

**El Ministerio de Inclusión, Seguridad Social y Migraciones publica los datos de afiliación pública un día después de los datos de afiliación general.

***La Seguridad Social publica los datos de enero de 2026 de acuerdo a la Clasificación Nacional de Actividades Económicas (CNAE-2025), en sustitución de la CNAE-2009 que ha estado vigente hasta diciembre de 2025. Esta nueva CNAE-2025 introduce una serie de cambios y reconfiguraciones sobre la información estadística de algunas divisiones que conforman la estimación del subsector de servicios profesionales que emplea Unión Profesional. En concreto, se trata de las siguientes divisiones:

- 68. Actividades inmobiliarias
- 70. Actividades de consultoría de gestión empresarial
- 73. Publicidad y estudios de mercado
- 74. Otras actividades profesionales, científicas y técnicas
- 85. Educación
- 87. Asistencia en establecimientos residenciales
- 88. Actividades de servicios sociales sin alojamiento

De tal modo, para computar la variación interanual conforme a esta nueva CNAE-2025 será preciso esperar a los datos de enero de 2027. Mientras, sí será posible establecer comparativas mensuales a medida que avance 2026. Entretanto, aquellas divisiones que permanecen sin cambios y siguen como en la CNAE-2009 son:

- 62. Programación, consultoría y otras actividades Informáticas
- 66. Actividades auxiliares a los servicios financieros y a los seguros
- 69. Actividades jurídicas y de contabilidad
- 71. Servicios técnicos de arquitectura e ingeniería
- 72. Investigación y desarrollo
- 75. Actividades veterinarias
- 86. Actividades sanitarias