

DESTACADOS



> RENTA 2025, NOVEDADES Y DEDUCCIÓN DE LA CUOTA COLEGIAL

> LEY UNIDAD DE MERCADO, ANÁLISIS RELEVANTE DEL BANCO DE ESPAÑA

> IMPACTO DE LA IA EN EL EMPLEO, Y CONFLICTO EN ORIENTE MEDIO

ÍNDICE

CLAVES Y CALENDARIO.....	2
ACTUALIDAD ECONÓMICA.....	3
CULTURA DE CUMPLIMIENTO.....	6
ANÁLISIS ECONÓMICO.....	7
AFILIACIÓN Y PARO.....	8
FACTURACIÓN.....	9
PRINCIPALES INDICADORES.....	10
COMERCIO Y UNIÓN EUROPEA.....	15
MISCELÁNEA.....	16



ALGUNAS CLAVES DEL MES:



LEY DE GARANTÍA DE UNIDAD DE MERCADO, RECORRIDO E IMPACTO LIMITADO DE LAS RECLAMACIONES QUE SE RECIBEN



NOVEDADES DE LA CAMPAÑA DE RENTA 2025 PARA PROFESIONALES Y DEDUCCIÓN DE LA CUOTA COLEGIAL



EL IMPACTO DE LA IA: PROFUNDA TRANSFORMACIÓN DEL TEJIDO EMPRESARIAL Y CON LA COMPLEMENTARIEDAD COMO CLAVE

AGENDA ECONÓMICA DESTACADA DEL PRÓXIMO MES MAYO, 2026

DÍA 4	ÍNDICE PMI INDUSTRIA MANUFACTURERA ESPAÑA - S&P GLOBAL (ABR., 2026)
DÍA 5 Y 6	NOTA UP (DÍA 8). AFILIACIÓN Y PARO REGISTRADO - MISSM Y MITES (ABR., 2026)
DÍA 6	ÍNDICE PMI SECTOR SERVICIOS ESPAÑA - S&P GLOBAL (ABR., 2026)
DÍA 14	ÍNDICE DE PRECIOS DE CONSUMO (IPC) - (RAMAS SERVICIOS) - INE (ABR., 2025)
DÍA 21	INDICADORES DE ACTIVIDAD DEL SECTOR SERVICIOS (IASS) - INE (MAR., 2026)
DÍA 25	ÍNDICE DE PRODUCCIÓN DEL SECTOR SERVICIOS (IPSS) - INE (MAR., 2026)
DÍA 28	ENCUESTA ANUAL DE ESTRUCTURA SALARIAL (EAES) - INE (2024)
MAY.	PERSPECTIVAS ECONÓMICAS MUNDIALES - OCDE

NOVEDADES RELEVANTES DEL PLAN DE RECUPERACIÓN (PRTR) **ABRIL - 2026**



Planderecuperacion.gob.es

PRTR: 67.000 M€ EJECUTADOS, SEGÚN MINISTRO ECONOMÍA



Carlos Cuerpo, vicepresidente primero y ministro de Economía, presentó en abril ante la Comisión Mixta para la Unión Europea del Congreso el avance del PRTR. Destacó que España lidera la recuperación europea y ha ejecutado 67.000 M€, impulsando empleo, productividad e inversión privada. La solicitud del sexto desembolso, de 7.300 M€, está en evaluación, mientras el Fondo España Crece movilizará 120.000 M€ más allá de 2026.

PROPUESTA ESPAÑA: ALARGAR 6-12 MESES NGEU



El presidente del Gobierno defendió en la reunión informal de líderes de la UE en Nicosia ampliar entre seis y doce meses los fondos NextGenerationEU para consolidar inversiones en electrificación y transición energética. Propuso además un nuevo instrumento europeo inspirado en RePowerEU y un impuesto coordinado a los beneficios extraordinarios del sector energético. La cita abordó también Ucrania y la crisis en Oriente Medio.

ESADE Y PRTR: RECOMIENDA PRIORIZAR CAPITAL HUMANO

El informe de EsadeEcPol, basado en su NextGenEU Tracker, muestra que España ha convocado el 94% y adjudicado el 61% de los 80.000 M€ del MRR, un ritmo algo inferior al previsto por retrasos y limitada capacidad de absorción. El análisis recomienda acelerar concesiones, reforzar capacidades autonómicas y locales para evitar cuellos de botella y revisar la concentración sectorial, priorizando capital humano y acceso a la vivienda.

ENISA, CLAVE PARA FINANCIAR EMPRENDIMIENTO EN PRTR

ENISA continúa en como uno de los principales instrumentos públicos de apoyo al emprendimiento innovador, tras financiar 514 proyectos por 86,2 M€ en 2025 mediante préstamos participativos del PRTR. Las líneas para startups, emprendedoras digitales, agroalimentación y audiovisual concentraron la actividad, con Cataluña y Madrid a la cabeza. ENISA mantiene su labor certificadora de startups y un modelo operativo más ágil y continuo.

BOLETÍN SEMANAL DE CONVOCATORIAS

SUSCRIPCIÓN NEWSLETTER PLAN DE RECUPERACIÓN

EL BANCO DE ESPAÑA ANALIZA EL RECORRIDO DE LAS RECLAMACIONES EN LA LEY DE GARANTÍA DE UNIDAD DE MERCADO



El Banco de España (BdE) analizó los mecanismos de protección de los operadores económicos previstos en la Ley 20/2013, de garantía de la unidad de mercado, que permiten impugnar regulaciones consideradas barreras injustificadas a la competencia y la inversión. El estudio utiliza más de mil reclamaciones presentadas en 2014-2024 ante la Secretaría para la Unidad de Mercado y examina su distribución por sectores, administraciones afectadas, reclamante y efectos económicos.

Las reclamaciones se concentran en pocas actividades: comercio, actividades profesionales, educación, información y comunicaciones, y suministro eléctrico, que junto con otros servicios suman alrededor del 75% de los expedientes. En los últimos años crecen con fuerza las reclamaciones vinculadas a energías renovables y telecomunicaciones, reflejando su creciente complejidad regulatoria. Por

administración afectada, la local acumula casi la mitad de los casos, seguida de las comunidades autónomas y, a bastante distancia, la Administración General del Estado.

COLEGIOS PROFESIONALES, RECLAMANTES

El perfil de los reclamantes es heterogéneo. Cerca del 40% de las reclamaciones procede de empresas y el resto se reparte entre asociaciones, colegios profesionales y particulares, lo que indica que el procedimiento no resulta tan costoso para pymes y autónomos. No se observan patrones sectoriales claros que expliquen la aparición de reclamaciones, más allá de la relevancia de contar con representación legal especializada. Entre las empresas reclamantes predominan operadores relativamente productivos dentro de sus sectores y comunidades autónomas. El grado de éxito de los mecanismos es limitado: solo una parte de las reclamaciones consigue modificar la regulación, en especial cuando se dirige contra administraciones locales. Los efectos positivos sobre la productividad se concentran en sectores pequeños, sin mejoras agregadas apreciables. El BdE concluye que confiar solo en la experiencia de reclamaciones pasadas ofrece un margen reducido para eliminar barreras de entrada. Y propone reforzar las vías ex ante, ampliar el uso de informes sobre proyectos normativos y desarrollar herramientas basadas en IA que detecten regulaciones restrictivas y mejoren la coordinación entre administraciones y la CNMC.

EL FMI INSISTE EN LOS RIESGOS AL ALZA DEL CONFLICTO DE ORIENTE MEDIO SI SE PROLONGA: MENOS CRECIMIENTO Y MÁS INFLACIÓN

El Fondo Monetario Internacional (FMI) alertó el 14 de abril de que la guerra en Oriente Medio está poniendo a prueba la estabilidad financiera mundial, pese a que los mercados comenzaron 2026 desde una posición sólida. Aunque el ajuste inicial —caída de acciones, aumento de rendimientos y repunte de la volatilidad— ha sido ordenado, el FMI advierte que esta resiliencia podría ser engañosa y que los riesgos futuros se inclinan hacia un deterioro. El principal canal de transmisión ha sido el aumento de las expectativas de inflación por el encarecimiento energético, lo que ha endurecido las condiciones financieras y aplanado las curvas de rendimientos. Si el conflicto se prolonga, el FMI prevé un impacto más negativo sobre el crecimiento

y el empleo, complicando la tarea de los bancos centrales de contener la inflación sin agravar la desaceleración. Su análisis también subraya vulnerabilidades acumuladas: altos niveles de deuda pública, mayor sensibilidad de inversionistas no bancarios, fragilidades en mercados emergentes y riesgos crecientes en el crédito privado. El objetivo, reforzar la estabilidad financiera.



FUNCAS SUBRAYA QUE LA IA SUPONDRÁ UNA PROFUNDA REORGANIZACIÓN EMPRESARIAL Y COMPLEMENTARIEDAD



La adopción de Inteligencia Artificial (IA) en las empresas españolas avanza con rapidez. Según el informe Inteligencia artificial y mercado de trabajo en España, de Funcas, el 21,1% de las compañías con más de diez empleados utilizaba IA a comienzos de 2025, frente al 12,4% en 2023. Este salto indica que la difusión tecnológica ha alcanzado una masa crítica y que sus efectos sobre el empleo serán más visibles

en la próxima década. Estima que entre 1,7 y 2,3 millones de puestos podrían verse afectados por automatización entre 2025 y 2035, especialmente en ocupaciones administrativas y técnicas de nivel medio y superior. El rango va desde 700.000 empleos en un escenario optimista a más de 3,5 millones en uno pesimista, reflejando la incertidumbre sobre la velocidad de adopción y reorganización empresarial. Aunque España presenta un riesgo de automatización inferior al de la OCDE, ello solo moderaría el ritmo del ajuste. Funcas subraya que la destrucción potencial será gradual, mediante no renovación de contratos, menor contratación y reorganización interna. Frente a ello, la IA generará efectos positivos: complementariedad para entre 2,8 y 3,5 millones de trabajadores y la creación estimada de 1,6 millones de nuevas ocupaciones, concentradas en perfiles con mayor formación. Una adopción que es especialmente intensa en sectores TIC y servicios avanzados.

EL PIB HABRÍA SUMADO UN 0,6% EN EL PRIMER TRIMESTRE DE 2026, PERO SE APRECIA IMPACTO NEGATIVO EN LA DEMANDA EXTERNA



El Producto Interior Bruto (PIB) habría avanzado un 0,6% intertrimestral en el primer trimestre de 2026 de acuerdo al dato avanzado que publicó el Instituto Nacional de Estadística el 30 de abril. A falta de confirmación, ello supondría dos décimas menos que en el cuarto trimestre de

2025, aunque una por encima del mismo dato del primer trimestre de 2025. Así, la variación interanual se situaría en el 2,7% y repunta una décima. Cabe señalar que el gasto en consumo final de los hogares mejoró una décima hasta el 0,6% respecto al dato de hace un año, mientras que el gasto público se moderó a casi un tercio del registrado en el primer trimestre de 2025. Igualmente, las exportaciones e importaciones de bienes y servicios retrocedieron, lo que sugiere las primeras señales de impacto negativo del conflicto de Oriente Medio en el comercio global.

NUEVO CATÁLOGO DE DATOS DEL BANCO DE ESPAÑA COMO HERRAMIENTA DE TRANSPARENCIA Y ANÁLISIS ECONÓMICO

El Banco de España activó su nuevo Catálogo de Datos, un portal que permite descubrir, consultar y reutilizar los principales conjuntos de datos públicos generados por la institución. En esta primera fase, el catálogo integra las estadísticas del BdE y los conjuntos de datos del BELab, ofreciendo acceso unificado y estructurado a la información. El portal permite descargar datos en

varios formatos e incorpora documentación, metodología y normativa para facilitar su comprensión y uso. La iniciativa constituye el primer paso hacia el futuro Portal del Dato del BdE, enmarcado en el Plan Estratégico 2030. En los próximos meses se ampliará con nuevos conjuntos de datos, reforzando su valor como herramienta de transparencia, análisis económico e innovación.



GESTIÓN DEL COMPLIANCE CON IA, UN PROYECTO DE LA UNIVERSITAT DE VALÈNCIA Y EL CSIC



La Universitat de València ha creado INFERA LABS, su primera spin-off de inteligencia artificial, con el objetivo de transformar la gestión del cumplimiento normativo en sectores altamente regulados. La empresa, participada por la UV y el CSIC, ofrece una plataforma de inteligencia

regulatoria basada en modelos avanzados de lenguaje capaz de interpretar normativa compleja, monitorizar cambios y traducirlos en acciones operativas verificables. El proyecto, impulsado por la catedrática Verónica Sanz y Jaime Alcalá, se posiciona como una solución intermedia entre buscadores legales básicos y suites corporativas costosas, combinando rigor técnico, trazabilidad, verticalización sectorial y un modelo SaaS accesible para pymes. INFERA LABS aborda un problema creciente: la sobreproducción normativa y la dificultad de las organizaciones para seguir obligaciones multijurisdiccionales. Su asistente regulatorio convierte la normativa en conocimiento accionable, con instrucciones claras y referencias normativas, reforzando confianza y eficiencia en la gestión del cumplimiento.



UNE PUBLICA LA NUEVA EDICIÓN DE LA ISO 14001:2026, REFERENCIA PARA LOS SISTEMAS DE GESTIÓN AMBIENTAL



La Asociación Española de Normalización (UNE) ha publicado en español la nueva Norma ISO 14001:2026, la actualización del principal estándar internacional para los sistemas de gestión ambiental. La revisión refuerza el papel estratégico de la gestión ambiental en un contexto

de crecientes exigencias climáticas, regulatorias y sociales. La nueva edición aporta mayor claridad en los requisitos, mejora la coherencia del estándar y facilita su aplicación práctica, impulsando una integración más sólida del desempeño ambiental en la toma de decisiones. Entre las novedades destacan el refuerzo de la gestión de riesgos y oportunidades, la consideración del ciclo de vida y la alineación con modelos más sostenibles. La actualización ofrece a las organizaciones la oportunidad de revisar y fortalecer sus sistemas, logrando mejoras reales y mayor transparencia. Con ello, UNE reafirma su compromiso con la sostenibilidad y con la normalización como herramienta para organizaciones más responsables y competitivas.



LA AEPD PRESENTA UNA RED PÚBLICA PARA IMPULSAR LA INVESTIGACIÓN SOBRE PRIVACIDAD Y TECNOLOGÍAS EMERGENTES

La AEPD ha creado una Red pública que reúne a casi cien grupos y proyectos dedicados a la privacidad, la protección de datos y las tecnologías emergentes. La iniciativa crea un ecosistema multidisciplinar que reunirá a especialistas de ámbitos como el derecho, la economía o la tecnología, con actividades periódicas, generación de contenidos y difusión de resultados científicos. La Red busca impulsar

la colaboración entre equipos, facilitar sinergias y orientar nuevas líneas de trabajo, además de alinear la investigación con las prioridades estratégicas de la AEPD. El proyecto, desarrollado junto a la Fundación ValgrAI, forma parte del Laboratorio de la Agencia, desde el que se promueven iniciativas para anticipar tendencias tecnológicas y dar visibilidad al trabajo investigador en privacidad.

CAMPAÑA DE RENTA 2025: CÓMO INCLUIR LA CUOTA COLEGIAL Y OTRAS NOVEDADES



El 8 de abril se inició la Campaña de Renta 2025 para declarar el Impuesto sobre la Renta de las Personas Físicas (IRPF). La Agencia Estatal de Administración Tributaria (AEAT) extenderá el plazo para su presentación hasta el 30 de junio como es habitual. De nuevo, Unión Profesional subraya cómo es posible deducir la cuota colegial en la declaración y menciona algunas de las novedades y cuestiones fundamentales de este año.

MARCO GENERAL

Dentro de las mejores principales de este año sobresale el servicio 'Renta Directa,' implantado en 2025, que aumentó el número de potenciales beneficiarios para la presentación electrónica de declaraciones sencillas al incluir contribuyentes con préstamo hipotecario y derecho a la deducción estatal, nuevos declarantes y, contribuyentes con deducciones autonómicas bajo algunos supuestos. Esto abarcaría unos 9 millones de beneficiarios, casi el doble que hace un año. Es decir, contribuyentes que pueden realizar una presentación instantánea de su declaración al no tener que realizar ningún cambio en su borrador. Aunque siempre es recomendable su revisión. También, en Renta Web se ha mejorado la información disponible en materia de subvenciones junto con la novedad incorporada de ofrecer información personalizada sobre una determinada ayuda. Y, del mismo modo, el asistente virtual de Renta cuenta con un contenido más amplio disponible para los contribuyentes.

CÓMO DEDUCIR LA CUOTA COLEGIAL

Más en detalle, en la declaración de la renta es posible deducir la cuota colegial cuando se ejerce como profesional por cuenta ajena o por cuenta propia. Dicha deducción puede

registrarse de forma directa en el borrador de la declaración, dado que no viene recogida habitualmente.

CUENTA AJENA: MÁXIMO 500 EUROS

Cuando un profesional ejerce por cuenta ajena tiene la posibilidad de deducirse hasta 500 euros anuales por cuotas satisfechas a colegios profesionales en la medida que estas sean obligatorias para el ejercicio y se remitan a las funciones esenciales de la corporación. La cuantía ha de introducirse en el apartado 'Rendimientos del trabajo' y dentro del desplegable que se abrirá figura el epígrafe 'Gastos Deducibles'. Así, en la casilla 'Cuotas a Colegios profesionales' (casilla 0015) se anotaría la cuantía.

Entre las principales novedades, se mejora la información en materia de subvenciones, en gastos deducibles en estimación directa y respecto a los planes de pensiones y sistemas de previsión social complementarios

AUTÓNOMO: SIN LÍMITE SI LA CUOTA ES NECESARIA

Por otro lado, cuando un profesional ejerce por cuenta propia, en el espacio del régimen de estimación directa de la declaración puede articular la deducción de la cuota colegial sin límite como un gasto relacionado con su ejercicio. La casilla 0217 denominada 'Otros conceptos fiscalmente deducibles (excepto provisiones)' es la indicada para incluir la cuota en la medida que «exista una adecuada correlación con los ingresos de la actividad» como describe la AEAT.

MÁS NOVEDADES DE INTERÉS PARA PROFESIONES

Respecto a las novedades del IRPF, a continuación, se expone una relación no exhaustiva de algunas de las que pueden resultar de mayor interés para las profesiones colegiadas. Por ejemplo, en materia de gastos deducibles de actividades económicas en estimación directa, la disposición de derechos consolidados de planes de pensiones y sistemas de previsión social desde el 1 de enero de 2025, y sobre la reducción por rendimientos de actividades artísticas obtenidos de manera excepcional.

LAS PROFESIONES MANTIENEN LA CREACIÓN DE EMPLEO EN MARZO PESE AL CONFLICTO EN ORIENTE MEDIO

El subsector de las profesiones se mantuvo relativamente estable en la creación de empleo durante marzo según la afiliación original y desestacionalizada. En sanidad se apreció un impulso en el ámbito público

y el privado gracias a la Semana Santa y al ejercicio autónomo. Pero el impacto del conflicto en Oriente Medio, más concentrado en industria, habría dejado datos más discretos en el ámbito científico-técnico.

SANIDAD: LA SEMANA SANTA IMPULSA EL EMPLEO

Marzo dejó un mayor incremento de afiliación en Sanidad que hace un año con una mejora tanto en el sector público, como en el privado. La mayor contratación para cubrir sustituciones y refuerzos en las zonas más turísticas en Semana Santa pareció impulsar el empleo estacional, y a su vez, sobresalió un repunte del ejercicio autónomo.

LA INDUSTRIA, DISRUPCIÓN POR ORIENTE MEDIO

La industria contrajo su actividad en marzo ante el impacto del conflicto en Oriente Medio, que deterioró las expectativas de los operadores con la interrupción de las cadenas de suministro y la inflación de energía e insumos. La construcción acusó una moderación en la confianza, pero sigue robusta con los visados de obra nueva.

CONSULTORÍA JURÍDICA-ECONÓMICA: PRUDENCIA

La consultoría informática y financiera sobresalen en positivo en un escenario de deterioro del sentimiento económico en la eurozona, más estable en España. Si bien, se aprecian indicios de freno en las expectativas en parte del ámbito jurídico y económico. De fondo, el consenso ya espera menos crecimiento y más inflación.

CONSENSO: MENOS CRECIMIENTO, MÁS INFLACIÓN

El consenso analista ya apunta a una escalada global de la inflación y menor crecimiento, incluso bajo el supuesto de que las tensiones geopolíticas se atenúen en la segunda mitad de año. Según el BdE, si la situación empeora más allá de mayo teme el aumento de la probabilidad de los efectos de segunda ronda sobre salarios y precios.

OCUPACIONES POR VOLUMEN DE CONTRATOS. MARZO DE 2026		
EPÍGRAFES DE LA CNO-11 DE OCUPACIONES VINCULADAS A LAS PROFESIONES	VARIACIÓN ANUAL	CONTRATOS
(21) Profesionales de la salud	9,42%	22.969
(22) Profesionales de la enseñanza infantil, primaria, secundaria y postsecundaria	-7,01%	14.581
(24) Profesionales de las ciencias físicas, químicas, matemáticas y de las ingenierías	-1,92%	9.018
(25) Profesionales en derecho	-8,50%	990
(26) Especialistas en organización de la Administración Pública y de las empresas	5,11%	8.207
(27) Profesionales de las tecnologías de la información	4,32%	5.045
(28) Profesionales en ciencias sociales	13,50%	7.676
(12) Directores de departamentos administrativos y comerciales	11,13%	2.497
(13) Directores de producción y operaciones	1,22%	1.077

Elaboración propia a partir de las Estadísticas que publica el Observatorio de las Ocupaciones del Servicio Público de Servicio Estatal (SEPE).



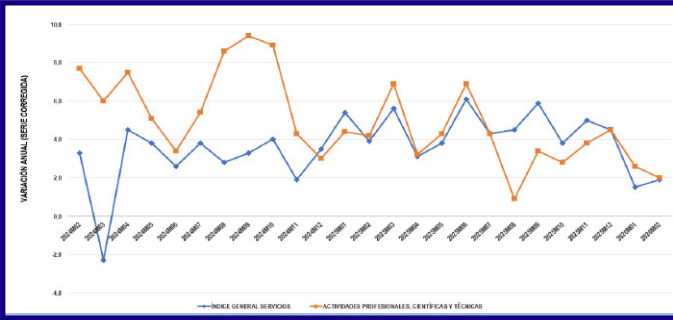


LA CONSULTORÍA JURÍDICA Y LA CIENTÍFICO-TÉCNICA ACUSAN MENOR FACTURACIÓN JUSTO ANTES DEL CONFLICTO EN ORIENTE MEDIO

Las actividades profesionales, científicas y técnicas (no incluyen sanidad) aumentaron un 2,0% anual de facturación corregida en febrero de 2026 frente al 1,9%

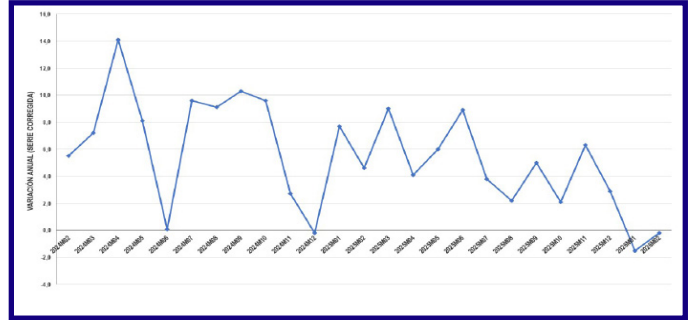
anual de servicios. La consultoría jurídica y la científico-técnica parecen acusar dudas en el tejido empresarial. Mientras, mejor en prospección de mercados.

SECTOR SERVICIOS Y SERVICIOS PROFESIONALES**



Menor tono y expectativas en servicios en febrero que en 2025 justo antes del conflicto de Oriente Medio.

ACTIVIDADES JURÍDICAS Y DE CONTABILIDAD



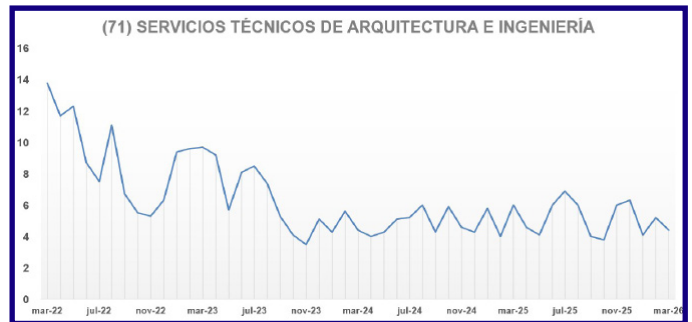
Continúa un pulso más débil en línea con la bajada anual de la tasa de litigiosidad en el 4ºT de 2025 según el CGPJ.

CONSULTORÍA DE GESTIÓN EMPRESARIAL



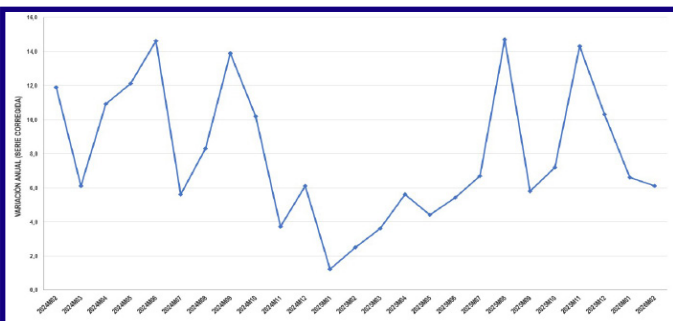
Contexto de menor confianza empresarial para el 2ºT2026 (INE) pese al repunte del flujo de crédito a empresas (BdE).

SERVICIOS DE ARQUITECTURA E INGENIERÍA



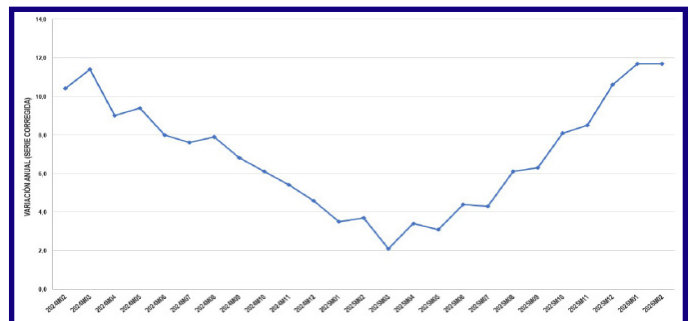
La incertidumbre global parece lastrar la industria (PMI); y sigue el buen dato de visados en construcción (MITMA).

OTRAS ACT. PROFESIONALES, CIENTÍFICAS Y TÉC.



Justo antes del conflicto de Irán se aprecia un tono irregular en la industria que recogería deterioro de expectativas.

PROGRAMACIÓN Y CONSULTORÍA INFORMÁTICA



La subida de la demanda de servicios de digitalización parece atenuarse en un escenario incertidumbre global.

*Elaboración a partir de los Indicadores de Actividad del Sector Servicios (IASS). El INE publica los IASS cada mes sobre la situación dos meses atrás.

**En referencia a la sección de Actividades profesionales, científicas y técnicas que recogen los IASS.

PANORÁMICA - SUBSECTOR DE SERVICIOS PROFESIONALES

ÚLTIMOS DATOS ACTUALIZADOS EN VERDE A MARZO DEL 2026.

DATOS PREVISTOS



	2020	2021	2022	2023	2024	2025
VALOR AÑADIDO BRUTO (VAB) DIRECTO SOBRE LA ECONOMÍA ESPAÑOLA (INE)	12,95%	12,66%	12,04%	11,93%	11,91%	SEP-26
OCUPACIÓN DIRECTA (PROFESIONALES) SOBRE EL TOTAL EN ESPAÑA (INE)	13,92%	14,06%	14,25%	14,36%	14,35%	SEP-26
OCUPACIÓN INDIRECTA E INDUCIDA SOBRE EL TOTAL EN ESPAÑA (EST. INE)	≈ 9%	≈ 9%	≈ 9%	≈ 10%	≈ 10%	SEP-26
OCUPACIÓN AUTÓNOMA DEL TOTAL DEL SUBSECTOR (SEGURIDAD SOCIAL)	15,61%	15,63%	15,41%	15,19%	15,26%	15,39%
OCUPACIÓN PÚBLICA DEL TOTAL DEL SUBSECTOR (SEGURIDAD SOCIAL)	29,56%	28,74%	28,01%	27,73%	27,45%	27,15%
TEJIDO EMPRESARIAL SOBRE EL TOTAL EN ESPAÑA A 1 DE ENERO (INE)	19,11%	19,03%	19,13%	19,32%	19,27%	19,38%
GASTO EN I+D EMPRESARIAL SOBRE EL TOTAL EN ESPAÑA (INE)	30,62%	30,01%	28,97%	30,99%	30,05%	NOV-26
EXPORTACIONES EN EL TOTAL DE SERVICIOS NO TURÍSTICOS DE ESPAÑA (BDE)	45,84%	44,99%	44,31%	46,42%	50,16%	47,38%
IMPORTACIONES EN EL TOTAL DE SERVICIOS NO TURÍSTICOS DE ESPAÑA (BDE)	47,20%	43,15%	43,90%	49,20%	50,01%	52,45%

MERCADO LABORAL EN LAS PROFESIONES

VARIACIÓN MENSUAL* DE LA AFILIACIÓN EN MAR. DEL 2026. SEGURIDAD SOCIAL.
DIVISIONES CNAE-2025. ACTUALIZADO: 7-ABR.



	TOTAL DESEST**	PÚBLICA	PRIVADA	RÉG. GENERAL	RETA	PARO (EPA) 4ºT25
(62) PROGRAMACIÓN, CONSULTORÍA Y OTRAS ACTIVIDADES INFORMÁTICAS	0,65%	-2,04%	0,67%	0,53%	1,66%	3,73%
(66) ACTIVIDADES AUXILIARES A LOS SERVICIOS FINANCIEROS Y DE SEGUROS	0,53%	-1,67%	0,54%	0,46%	0,62%	0,00%
(68) ACTIVIDADES INMOBILIARIAS	0,59 %	0,06%	0,60%	0,61%	0,54%	3,13%
(69) ACTIVIDADES JURÍDICAS Y DE CONTABILIDAD	0,33%	0,10%	0,33%	0,35%	0,28%	1,28%
(70) ACT. DE LAS SEDES CENTRALES Y CONSULTORÍA DE GESTIÓN EMPRESARIAL	0,48%	1,10%	0,47%	0,13%	1,86%	2,47%
(71) SERVICIOS TÉCNICOS DE ARQUITECTURA E INGENIERÍA	0,58%	0,83%	0,56%	0,62%	0,44%	2,32%
(72) INVESTIGACIÓN Y DESARROLLO	0,67%	0,92%	0,46%	0,67%	0,68%	2,67%
(73) PUBLICIDAD Y ESTUDIOS DE MERCADO	1,06%	-0,51%	1,06%	0,93%	1,28%	10,61%
(74) OTRAS ACTIVIDADES PROFESIONALES, CIENTÍFICAS Y TÉCNICAS	1,08%	1,26%	1,08%	1,38%	0,69%	3,40%
(75) ACTIVIDADES VETERINARIAS	0,26%	0,79%	0,25%	0,30%	0,17%	7,49%
(85) EDUCACIÓN	1,12%	1,40%	0,87%	1,14%	0,83%	2,43%
(86) ACTIVIDADES SANITARIAS	0,28%	0,18%	0,44%	0,25%	0,56%	2,62%
(87) ASISTENCIA EN ESTABLECIMIENTOS RESIDENCIALES	0,49%	0,64%	0,47%	0,50%	-0,27%	3,73%
(88) ACTIVIDADES DE SERVICIOS SOCIALES SIN ALOJAMIENTO	1,11%	1,09%	1,11	1,12%	0,47%	5,38%

* No es posible establecer comparativa interanual en todas las divisiones hasta enero de 2027 al cambiar en enero de 2026 a la CNAE-2025.

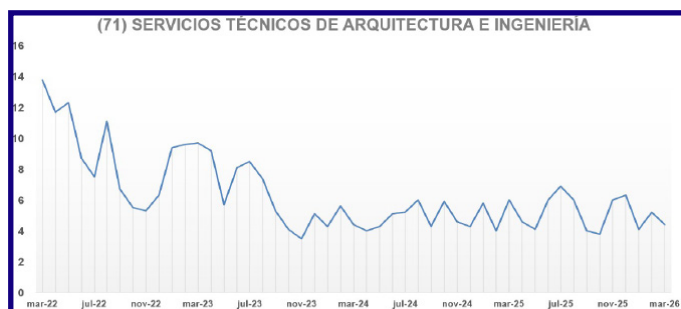

** Variación mensual desestacionalizada. El resto de columnas muestran los datos oficiales sin desestacionalizar.

PRINCIPALES INDICADORES

INDICADOR DE CONFIANZA* (IC) EUROZONA. DATOS DE CE

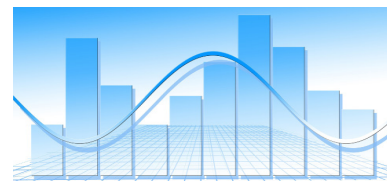
*MEZCLA SITUACIÓN EMPRESARIAL Y DEMANDA EN LOS 3 MESES PREVIOS Y EXPECTATIVA DE LA DEMANDA EN LOS 3 PRÓXIMOS MESES. **SUSPENSIÓN TEMPORAL DE DATOS DE ESPAÑA DESDE 10/2024. ÚLTIMO: 03/2026.**

SI IC > 0, SERÁ FAVORABLE; SI IC < 0, SERÁ DESFAVORABLE



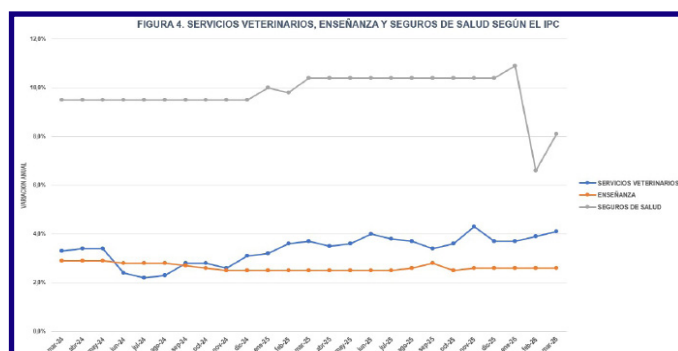
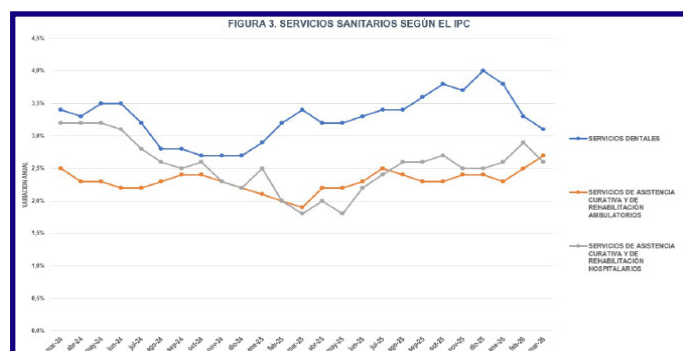
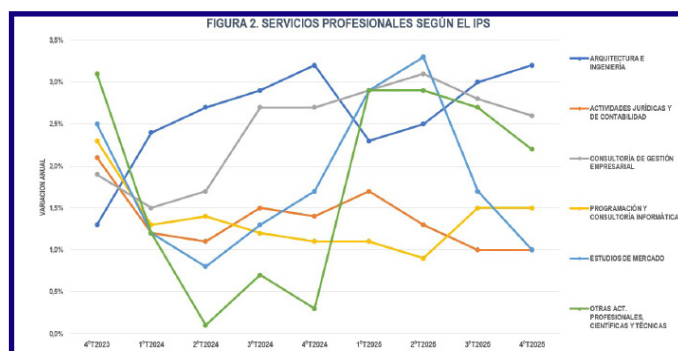
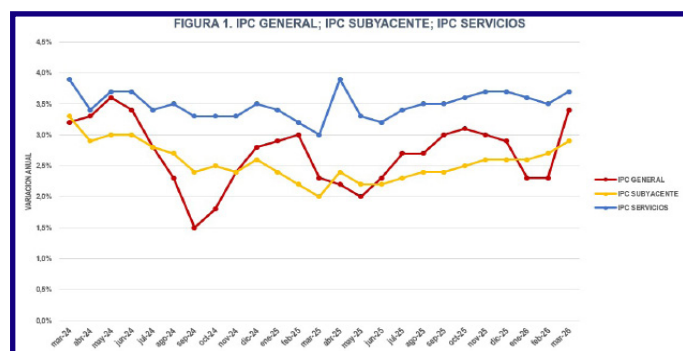
Entre paréntesis división NACE Rev.2. La Comisión Europea no contempla aquí las divisiones sanitarias 66, 75, 86, 87 y 88.

PRECIOS DE LOS SERVICIOS PROFESIONALES VARIACIÓN ANUAL. ÚLTIMOS DATOS ACTUALIZADOS A 14 DE ABR. LOS NUEVOS DATOS DE CADA MES SEGÚN EL INE SE SEÑALAN CON: *



	ÚLTIMO DATO	PREVIO	PUBLICACIÓN	ACTUAL	BREVE COMENTARIO
IPC. SERVICIOS DENTALES	3,1%*	3,3%	MENSUAL	MAR. 2026	TERCER MES DE ATENUACIÓN, Y DATO MÁS BAJO DESDE 1/2025.
IPC. SERVICIOS DE ASISTENCIA CURATIVA Y DE REHABILITACIÓN AMBULATORIOS*	2,7%*	2,5%	MENSUAL	MAR. 2026	2º MES DE REPUNTE ANUAL Y REBASA EL 2,5% DESDE 2/2024.
IPC. SERVICIOS DE ASISTENCIA CURATIVA Y DE REHABILITACIÓN HOSPITALARIOS*	2,6%*	2,9%	MENSUAL	MAR. 2026	PARACE ESTABILIZARSE EN TORNIO AL 2,5% DESDE MITAD 2025.
IPC. SERVICIOS VETERINARIOS Y DE OTRO TIPO PARA ANIMALES DOMÉSTICOS	4,1%*	3,9%	MENSUAL	MAR. 2026	SE APROXIMA DE NUEVO AL 4% ANUAL TRAS 2 MESES EN EL 3,7%.
IPC. SEGUROS RELACIONADOS CON LA SALUD	8,1%*	6,6%	MENSUAL	MAR. 2026	LIGERA SUBIDA. PERO INFERIOR A 11%. FUE >10% (MAR.25- ENE.26).
IPC. ENSEÑANZA	2,6%*	2,6%	MENSUAL	MAR. 2026	5º MES IGUAL, TRAS SUBIR EN AGO-SEPT. FRISÓ EL 3% EN 2024.
ÍNDICE DE PRECIOS DEL SECTOR SERVICIOS (IPS), ARQUITECTURA E INGENIERÍA	3,2%*	3,0%	TRIMESTRAL	4º TRIM. 2025	TRES TRIMESTRES DE SUBIDA PARA CERRAR IGUAL QUE EN 2024.
IPS. ACTIVIDADES JURÍDICAS Y DE CONTABILIDAD	1,0%	1,0%	TRIMESTRAL	4º TRIM. 2025	ESTABILIZA SU TENDENCIA A LA BAJA DESDE EL 4º TRIM. DE 2023.
IPS. CONSULTORÍA DE GESTIÓN EMPRESARIAL	2,6%	2,8%	TRIMESTRAL	4º TRIM. 2025	SE ALEJA POR 2º TRIMESTRE DEL 3% QUE ROZABA DESDE 2024.
IPS. PROGRAMACIÓN Y CONSULTORÍA INFORMÁTICA	1,5%	1,5%	TRIMESTRAL	4º TRIM. 2025	NO SUPERA LA BARRERA DEL 1,5% DESDE EL 1º TRIMESTRE DE 2024.
IPS. ESTUDIOS DE MERCADO	1,0%	1,7%	TRIMESTRAL	4º TRIM. 2025	SE MODERA A SU RITMO ANUAL MÁS BAJO DESDE EL 2ºT 2024.
IPS. OTRAS ACTIVIDADES PROFESIONALES, CIENTÍFICAS Y TÉCNICAS	2,2%	2,7%	TRIMESTRAL	4º TRIM. 2025	SUMA 4 TRIMESTRES SUPERIOR AL 2%, PERO SE ATENÚA DE NUEVO.

* En revisión tras la nueva ECOICOP V2 que entró en vigor en enero de 2026. En la ECOICOP V1 estos servicios eran prestados por profesionales de la enfermería, óptica y optometría, podología, fisioterapia, logopedia, psicología, y algunos servicios en farmacia, entre otros.



PULSO ECONÓMICO SECTORIAL DE CONTEXTO

LOS DATOS ACTUALIZADOS DURANTE ABRIL SE SEÑALAN CON: *



	ÚLTIMO DATO	PREVIO	PUBLICACIÓN	ACTUAL	BREVE COMENTARIO
PURCHASING MANAGERS' INDEX (PMI) DE SERVICIOS - ESPAÑA - (S&P)	53,3* > 50	51,9	MENSUAL	MAR. 2026	MÁS INFLACIÓN E INCERTIDUMBRE ANTE SITUACIÓN: ORIENTE MEDIO.
ÍNDICE DE PRODUCCIÓN DEL SECTOR SERVICIOS (IPSS) CORREGIDO - (INE)	0,7% ANUAL*	0,8%	MENSUAL	FEB. 2026	PULSO MÁS DÉBIL EN COMERCIO, HOSTELERÍA Y TRANSPORTE.
TASA DE LITIGIOSIDAD ESPAÑA - ASUNTOS INGRESADOS POR 1.000 HAB.- (CGPJ)	37,2	31,3	TRIMESTRAL	4ºT. 2025	MUESTRA UNA CAÍDA DEL 11,3% FRENTE AL 4º TRIMESTRE DE 2025.
TASA DE LITIGIOSIDAD CIVIL - ASUNTOS INGRESADOS POR 1.000 HAB.- (CGPJ)	14,7	10,7	TRIMESTRAL	4ºT. 2025	REFLEJA UNA CAÍDA DEL 25,1% FRENTE AL 4º TRIMESTRE DE 2024.
TASA DE LITIGIOSIDAD PENAL - ASUNTOS INGRESADOS POR 1.000 HAB. - (CGPJ)	18,6	17,3	TRIMESTRAL	4ºT. 2025	PRESENTA UNA SUBIDA DEL 1,1% FRENTE AL 4º TRIMESTRE DE 2024.
PURCHASING MANAGERS' INDEX (PMI) DE MANUFACTURAS - ESPAÑA - (S&P)	48,7* = 50	50,2	MENSUAL	MAR. 2026	CADENAS PARADAS, INFLACIÓN, BAJA CONFIANZA: ORIENTE MEDIO
ÍNDICE DE PRODUCCIÓN INDUSTRIAL (IPI) CORREGIDO - (INE)	-1,1% ANUAL*	-0,2%	MENSUAL	FEB. 2026	BIENES DE CONSUMO DURADERO PEOR: (-6,3%); Y ENERGÍA: (-1,5%).
CARTERA DE PEDIDOS EN LA INDUSTRIA - (BdE)	-9,3 MENSUAL*	-9,1	MENSUAL	MAR. 2026	AHONDA SU RITMO ANUAL DE CAÍDA. PERO MENOS QUE EN 2025.
INDICADOR DE CONFIANZA EN LA INDUSTRIA - (BdE)	-4,3 MENSUAL*	-2,4	MENSUAL	MAR. 2026	NIVELES BAJOS DE CONFIANZA. SIMILAR AL TONO JUL. - OCT.2025.
CONSUMO DE CEMENTO - (BdE)	27,7 MENSUAL*	-0,1	MENSUAL	MAR. 2026	REPUNTA A TASA COMO DURANTE 2025 TRAS EL FRENO (ENE-FEB-26).
VISADOS DE DIRECCIÓN DE OBRA NUEVA POR N° DE VIVIENDAS - (MITMA)	19,6% ANUAL*	8,8%	MENSUAL	ENE. 2026	RITMO ANUAL DE PROGRESIÓN AL ALZA. 13.578 VISADOS A 1/2026.
INDICADOR DE CLIMA DE LA CONSTRUCCIÓN (ICC) - (MINTUR)	14,6*	14,3	MENSUAL	MAR. 2026	MEJORA GRACIAS A OBRA CIVIL. LIGERA BAJADA EN EDIFICACIÓN.
INDICADOR DE CONFIANZA EN LA CONSTRUCCIÓN - (BdE)	14,3*	15,0	MENSUAL	MAR. 2026	ESTABLE EN SU MODERACIÓN, COMO EN LA 1ª MITAD DE 2025.
CARTERA DE PEDIDOS EN LA CONSTRUCCIÓN (BDE)	10,4*	13,1	MENSUAL	MAR. 2026	2º MES DE ATENUACIÓN EN PEDIDOS TRAS 2º SEMESTRE 2025.
ÍNDICE DE PREVIOS DE VIVIENDA (IPV) - INE	12,9% ANUAL	12,8%	TRIMESTRAL	4ºT. 2025	REGISTRA SU DATO MÁS ELEVADO EN LA SERIE DESDE EL 1ºT 2007.

COMERCIO INTERNACIONAL DE SERVICIOS

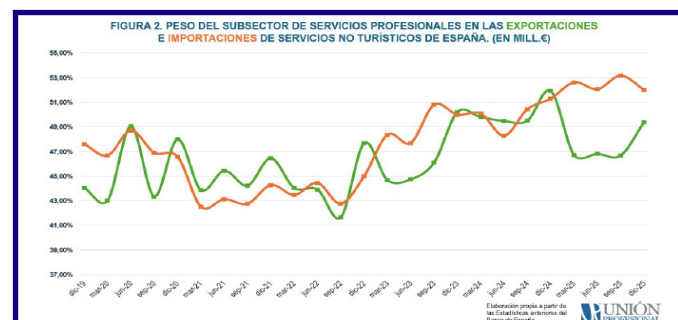
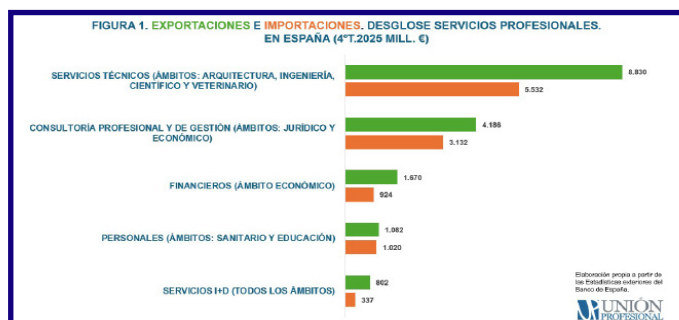
FLUJO DE EXPORT. E IMPORT. DE SERVICIOS PROFESIONALES. 4ºT 2025.

PRÓXIMA ACTUALIZACIÓN DEL BDE: DATOS 1ºT 2026 - JUN., 2026




MEJORA EL SUPERÁVIT EN PROFESIONES FRENTE AL 4ºT2024 GRACIAS AL ÁMBITO CIENTÍFICO-TÉCNICO Y PESE A LOS ARANCELES.

LOS SERVICIOS PROFESIONALES SUPONEN EN EL 4ºT 2025 UN 49,37% DE LAS EXPORTACIONES DE SERVICIOS NO TURÍSTICOS.



PULSO ECONÓMICO SECTORIAL ESPECÍFICO

LOS DATOS ACTUALIZADOS DURANTE ABRIL SE SEÑALAN CON: *



	ÚLTIMO DATO	PREVIO	PUBLICACIÓN	ACTUAL	BREVE COMENTARIO
SALDO DE SOCIEDADES MERCANTILES DE ACT. PROFESIONALES - (INE)	53,8 ANUAL%*	13,5%	MENSUAL	FEB. 2026	EN FEBRERO DE 2025 HUBO UN DESCENSO DEL 20,1% ANUAL.
% DE MICROEMPRESAS (MENOS DE 10 OCUPADOS) EN PROFESIONES - (INE)	96,6%	96,5%	ANUAL	01/01/2025	SE HA REDUCIDO MEDIO PUNTO DESDE 2020, TRAS LA PANDEMIA.
% DE EMPRESAS DE SERVICIOS PROFESIONALES SIN ASALARIADOS - (INE)	66,5%	64,6%	ANUAL	01/01/2025	EN LEVE TENDENCIA A LA BAJA DESDE EL 68,07% DEL AÑO 2020.
% DE EMPRESAS DE SERVICIOS PROFESIONALES PERSONA FÍSICA - (INE)	67,1%	67,5%	ANUAL	01/01/2025	DATO UN PUNTO Y MEDIO INFERIOR AL 2020, ANTES DEL COVID-19.
Nº EMPRESAS ÁMBITO SANIDAD - (DIRCE - CNAE 75 + 86 + 87 + 88) - (INE)	187.876	182.542	ANUAL	01/01/2025	EXPERIMENTA UN CRECIMIENTO DEL 2,92% FRENTE AL 01/01/24.
Nº EMPRESAS ÁMBITO ECONOMÍA - (DIRCE - CNAE 66 + 70 + 73) - (INE)	153.728	145.765	ANUAL	01/01/2025	REFLEJA UN INCREMENTO DEL 5,46% RESPECTO AL 01/01/24.
Nº EMPRESAS ÁMBITO JURÍDICO - (DIRCE - CNAE - 69) - (INE)	146.177	147.313	ANUAL	01/01/2025	MUESTRA UNA CAÍDA DEL 0,77% EN RELACIÓN CON EL 01/01/24.
Nº EMPRESAS ÁMBITO CIENTÍFICO-TÉCNICO - (DIRCE - CNAE 71 + 741 + 749) - (INE)	144.394	143.003	ANUAL	01/01/2025	PRESENTA UNA LEVE SUBIDA DEL 0,97% SOBRE EL 01/01/24.
Nº EMPRESAS ÁMBITO I+D - (DIRCE - CNAE 72) - (INE)	9.312	8.669	ANUAL	01/01/2025	EXPONE UN AUMENTO DEL 7,42% EN COMPARACIÓN CON EL 01/01/24.
ÍNDICE - COSTE LABORAL. ACT. PROFESIONALES, CIENTÍFICAS Y TÉCNICAS - (INE)	5,0% ANUAL	6,0%	TRIMESTRAL	4ºT. 2025	CERRÓ EL AÑO 2025 MEDIO PUNTO POR ENCIMA DEL DATO DE 2024.
ÍNDICE - COSTE LABORAL. ACT. SANITARIAS Y SERVICIOS SOCIALES - (INE)	1,2% ANUAL	-1,0%	TRIMESTRAL	4ºT. 2025	LIGERO REPUNTE EN SU SENDA BAJISTA DESDE FINALES DE 2023.
VOLUMEN DE HORAS TRABAJADAS EN PROFESIONES (M + Q - CNAE) - (INE)	0,53% ANUAL*	3,68%	TRIMESTRAL	1ºT. 2026	MENOR RITMO DE CRECIMIENTO DE JORNADA. EN GENERAL: 0,93%
HORAS TRABAJADAS / OCUPADO. ACT. PROFESIONALES, C. Y T. (M - CNAE) - (INE)	-4,04% ANUAL*	0,35%	TRIMESTRAL	1ºT. 2026	LA SEMANA SANTA EXPLICARÍA ESTA MODERACIÓN PUNTUAL.
HORAS TRABAJADAS / OCUPADO. ACT. SANITARIAS Y SOCIALES (Q - CNAE) - (INE)	-1,41% ANUAL*	0,08%	TRIMESTRAL	1ºT. 2026	LA ATENCIÓN SANITARIA CAYÓ MENOS EN SEMANA SANTA.
GASTO EN INNOVACIÓN EMPRESARIAL. (PROFESIONES SOBRE SERVICIOS) - (INE)	34,3% ANUAL	31,6%	ANUAL	2024	EL SUBSECTOR DE PROFESIONES LIDERA EL GASTO EN SERVICIOS.

PULSO ECONÓMICO GENERAL

LOS DATOS ACTUALIZADOS DURANTE ABRIL SEÑALAN CON: *



	ÚLTIMO DATO	PREVIO	PUBLICACIÓN	ACTUAL	BREVE COMENTARIO
PRODUCTO INTERIOR BRUTO (PIB) - INE	0,6% TRIM.*	0,8%	TRIMESTRAL	1ºT. 2026	LA VARIACIÓN INTERANUAL DEL PIB SEGUIRÍA EN EL 2,7%.
INDICADOR DE SENTIMIENTO ECONÓMICO EN ESPAÑA - (COMISIÓN EUROPEA)	103,7 > 100*	106,1	MENSUAL	MAR. 2026	POSITIVO >100; NEGATIVO < 100. EN LA EUROZONA FUE 96,6 EN MAR.
DEMANDA NACIONAL DE ELECTRICIDAD CORREGIDA - (REE)	-1,8% ANUAL*	1,2%	MENSUAL	MAR. 2026	EL 63,1% DE LA PRODUCCIÓN ELÉCTRICA FUE RENOVABLE.
FINANCIACIÓN A LAS EMPRESAS - SALDO TOTAL A DEVOLVER - (BdE)	1,7% ANUAL*	1,0%	MENSUAL	FEB. 2026	EL FLUJO DE FINANCIACIÓN REPUNTA A NIVEL MAY-JUN- 2025.
FINANCIACIÓN A LOS HOGARES - SALDO TOTAL A DEVOLVER - (BdE)	4,9% ANUAL*	4,8%	MENSUAL	FEB. 2026	EL FLUJO DE FINANCIACIÓN PARA VIVIENDA, SUPERA EL 4% EN 2026.
MOROSIDAD BANCARIA - S. PRIVADO (RATIO DE CRÉDITOS DUDOSOS) - (BdE)	2,69*	2,71%	MENSUAL	FEB. 2026	EN FEBRERO DE 2025 LA TASA DE MOROSIDAD FUE DEL 3,30% .



ACUERDO UE - AUSTRALIA: EL ACUERDO FACILITARÁ QUE LOS PROFESIONALES DE LA UE TRABAJEN EN EL PAÍS OCEÁNICO



La Unión Europea y Australia anunciaron el 24 de marzo una nueva asociación de seguridad y defensa, junto con la conclusión de un ambicioso acuerdo de libre comercio. Según el texto, ambas partes buscan resultados mutuamente beneficiosos en un contexto de creciente

incertidumbre geopolítica. La asociación de seguridad establece un marco institucional para reforzar la coordinación estratégica, la cooperación en gestión de crisis, la ciberseguridad, la seguridad marítima y el trabajo conjunto en tecnologías emergentes, incluida la inteligencia artificial. El acuerdo de libre comercio abre el mercado australiano a empresas europeas mediante la eliminación del 99% de los aranceles, la apertura del sector servicios y un mayor acceso a la contratación pública. El documento señala que las exportaciones de la UE podrían aumentar hasta un 33% en la próxima década. De hecho, la Comisión Europea señala que el acuerdo también facilitará que los profesionales de la UE trabajen en Australia, mientras que las cuotas de entrada para ingenieros e investigadores impulsarán la innovación europea y australiana.



14ª CONFERENCIA MINISTERIAL WTO: LA UE SUBRAYA EL ACUERDO PARA APLICAR NORMAS GLOBALES DE COMERCIO DIGITAL

La 14ª Conferencia Ministerial de la Organización Mundial del Comercio (WTO) concluyó el 29 de marzo sin un acuerdo final, lo que decepcionó a la Unión Europea. Los miembros de la WTO no mostraron la flexibilidad necesaria para avanzar en áreas clave como la reforma de la WTO, o la moratoria sobre aranceles al comercio electrónico. La UE destacó que el resultado no refleja el amplio consenso existente sobre la necesidad de reformas ni los avances logrados hacia un plan de trabajo posterior a Yaundé. También consideró especialmente preocupante la falta de acuerdo para prorrogar la moratoria sobre el comercio electrónico, vigente desde 1998 y fundamental para el desarrollo económico digital y no digital. Aun así, la UE valoró positivamente que varios grupos de miembros decidieran seguir adelante en ámbitos de



14th WTO Ministerial Conference
Yaoundé - Cameroon
2026

interés común: por ejemplo, el acuerdo de 66 miembros para aplicar las primeras normas globales sobre comercio digital, los avances hacia la implementación del Acuerdo de Facilitación de Inversiones para el Desarrollo (IFDA) y el respaldo al sistema de apelación provisional.



LA UNIÓN EUROPEA Y EE. UU. FIRMARON UN MEMORANDO PARA UNA ASOCIACIÓN ESTRATÉGICA DE MINERALES CRÍTICOS

La UE y EE. UU. firmaron en abril un Memorando de Entendimiento para una asociación estratégica en minerales críticos y acordaron un Plan de Acción. El objetivo es reforzar la resiliencia y diversificación de las cadenas de suministro ante desafíos geopolíticos. El memorando

prevé cooperación en la cadena de valor —desde la exploración hasta el reciclaje— y apoyo a la innovación y la inversión. El Plan de Acción impulsa políticas comerciales coordinadas, normas comunes para la minería, estrategias de almacenamiento y mecanismos de respuesta rápida.

BANCO SABADELL Y UNIÓN PROFESIONAL RENUEVAN SU CONVENIO DE COLABORACIÓN EN BENEFICIO DE LA COMUNIDAD PROFESIONAL



El presidente de UP, Tomás Cobo, y Charo Fernández, directora del segmento Sabadell Profesional de Banco Sabadell, han renovado el convenio de colaboración que, desde 2018, ha buscado el beneficio de la comunidad profesional en materia de soluciones financieras, tanto a nivel formativo como de acceso a ofertas de servicios. Tomás Cobo, presidente de UP: «Las profesiones colegiadas somos agentes económicos indispensables

para la sociedad, y la clave de esta relevancia económica y social la encontramos en nuestro compromiso deontológico inherente a nuestra labor profesional. Encontrar compañeros de camino sabedores del valor del apelativo ‘profesional’ es fundamental para nosotros, y Banco Sabadell ha sido pionero en detectarlo y ejercerlo».

Charo Fernández, directora del segmento Sabadell Profesional de Banco Sabadell: «La renovación de este convenio refleja nuestra voluntad de seguir acompañando a las profesiones colegiadas con una propuesta financiera especializada, cercana y alineada con los valores que definen su actividad, combinando soluciones estables con iniciativas y promociones específicas cuando aportan valor. Para Banco Sabadell, apoyar y cuidar a una comunidad profesional comprometida con la sociedad es una prioridad estratégica, así como seguir colaborando con Unión Profesional en espacios de diálogo y reflexión sobre los retos presentes y futuros de las profesiones».

UNIÓN PROFESIONAL, GALARDONADA EN LOS ‘I PREMIOS CONSUMIDORES Y USUARIOS’ DE ASESCON



En la mañana del viernes 24 de abril, Salvador González, vicepresidente de Unión Profesional y presidente del Consejo General de la Abogacía, acudió a la entrega de los I Premios Consumidores y Usuarios, que otorga la

Asociación Española de Consumidores (ASESCON). Se trata de unos galardones que, por primera vez, distinguen la labor de personas y entidades que contribuyen al «consumo en positivo», modelo ejercitado por la asociación cuyas dinámicas se sustentan en principios colaborativos y de generación de confianza entre actores sociales. Unión Profesional ha sido galardonada en la categoría de Administraciones Públicas y Colegios Profesionales, distinción que, tal y como ha precisado Salvador González, «compartimos con los Consejos Generales y Colegios Profesionales, así como con los miles de profesionales que contribuyen al bienestar social». Ha recalcado el compromiso deontológico de las profesiones colegiadas, garantía para la ciudadanía.

INFORMACIÓN Y ANÁLISIS ECONÓMICO PARA LAS PROFESIONES
DEPARTAMENTO DE ECONOMÍA DE UNIÓN PROFESIONAL

PATROCINADORES



CIERRE DE CONTENIDOS N°131:
30 DE ABRIL DE 2026
IMÁGENES: FREEPIK Y PIXABAY



UNIÓN PROFESIONAL
ES MIEMBRO DE:



Normalización
Española



economia@unionprofesional.com