

INFORME DE ANÁLISIS ECONÓMICO DE UNIÓN PROFESIONAL A PARTIR DE LA AFILIACIÓN Y PARO Y LA EPA EN ABRIL DE 2026



Las profesiones reflejan parte del impacto negativo del conflicto en Oriente Medio en industria y parte de la consultoría económica durante abril

El subsector de servicios profesionales* presenta señales de impacto durante abril derivadas del conflicto en Oriente Medio. Principalmente, las disrupciones en las cadenas de suministro y el encarecimiento de los insumos y la energía están afectando más a los operadores industriales, que adelantaron parte de la producción para acumular stocks. Ello también se dejaría ver en una mayor prudencia inversora en el tejido empresarial y que habría atenuado la necesidad de personal en consultoría jurídica y económica. Mientras, la construcción sigue más robusta a la luz de los niveles de confianza y visados de obra nueva de vivienda. Por otro lado, en sanidad pese a la estabilidad general y el buen tono del sector público, se apreció debilidad en el ejercicio autónomo.

MERCADO LABORAL: LOS SERVICIOS COMIENZAN A ACUSAR EL CONFLICTO

El mercado laboral presentó un aumento de la afiliación mensual en abril algo inferior al dato de hace un año en la serie original (+1,02% vs. +1,08%). Y en la serie desestacionalizada la subida se moderó una décima frente a abril de 2025 (+0,19% vs. +0,21%) debido, esencialmente, al empeoramiento en agricultura y un menor vigor en servicios, que no pudieron ser compensados por el mejor pulso en construcción, y una industria que mantuvo el tipo para hacer frente a una mayor demanda de stock ante las dudas que genera el conflicto en Oriente Medio.

No obstante, la creación de empleo desestacionalizado en la perspectiva anual en el mercado laboral se encuentra por encima de la de hace un año (+2,42% vs. +2,25%). Aun así, hay que mencionar una notable contracción en los servicios de acuerdo al índice PMI del sector en nuestro país que publica S&P Global. Caída que no se producía desde agosto de 2023 y que responde a la desconfianza en el entorno empresarial sobre la guerra en Oriente Medio y que se aprecia en una menor demanda de exportaciones, aplazamiento de algunas inversiones, incremento de los precios de la energía y los combustibles, y un menor ritmo en la contratación de empleo.

ESTABILIDAD GENERAL DEL EMPLEO EN SANIDAD, AUNQUE CON CIERTO FRENO EN AUTÓNOMOS

La sección de actividades sanitarias y de servicios sociales concluyó abril con un avance mensual de afiliación igual al de 2025 en la serie original (+0,41%) y en la serie desestacionalizada el avance también fue muy parejo (+0,41% vs. +0,48%). El sector público** registró una mejora sobre el pasado año (+0,21% vs. +0,13%), y el sector privado se mantuvo, aunque por debajo (+0,60% vs. +0,54%). Así, continúa la estabilidad estacional y estructural en el empleo sociosanitario.

Sanidad reflejó un tono general estable en la creación de empleo asalariado y en el sector público, mientras que se apreció freno, que podría ser coyuntural, en el ejercicio autónomo. Entretanto, el sector privado generó menos empleo, pero su trayectoria anual es más robusta y señala capacidad de absorción de la demanda de servicios

Tras la Semana Santa, donde la contratación estacional crece para cubrir sustituciones y refuerzos en las zonas turísticas, en los meses de abril y mayo el comportamiento del empleo es más discreto con ligeras subidas antes del verano, cuando la estacionalidad en la demanda de empleo vuelve a repuntar. Entretanto, el empleo en el sector privado sigue con mayor vigor que en el ámbito público y denota cómo absorbe en buena medida la ampliación de la demanda de estos servicios.

La afiliación al Régimen General creció más que hace un año (+0,44% vs. +0,41%), pero se paró en el RETA (-0,02% vs. +0,37%). Situación que podría ser coyuntural, pero será preciso prestar atención en los próximos meses, como en las actividades veterinarias. Precisamente, en estas se apreció una caída mensual frente al aumento de 2025 (-0,37% vs. +0,35%), y también respecto al crecimiento de hace un año en la serie desestacionalizada (+0,11%). Esta vez, el descenso se concentró en el ejercicio autónomo, lejos de su comportamiento habitual en este mes.

EL CONFLICTO DE ORIENTE MEDIO RALENTIZA LA INDUSTRIA, MIENTRAS LA CONSTRUCCIÓN RESISTE

La división central que agrupa a las profesiones de arquitectura, ingeniería y el ámbito científico-técnico presentó un leve recorte mensual de la afiliación en abril frente a la subida de hace un año en la serie original (-0,10% vs. +0,40%), algo similar en términos desestacionalizados (-0,13% vs. +0,21%). En la división de otras actividades profesionales, científicas y técnicas la afiliación avanzó a la mitad de ritmo que en 2025 en la serie original (+0,54% vs. +1,06%), aunque con mejoría en la serie desestacionalizada (+0,54% vs. +0,15%). Con todo, no es posible por el momento establecer comparativa interanual por el cambio introducido con la CNAE-2025.

La alteración e incertidumbre creciente sobre las cadenas de suministro en la industria por el conflicto en Oriente Medio hizo repuntar levemente la actividad para acumular stocks por parte de los operadores, pero la caída de las exportaciones y la inflación de insumos sube. En contraste, la construcción sigue más firme en confianza y visados de obra nueva

La industria manufacturera anotó una leve expansión de su actividad en abril tras retroceder en marzo a tenor de su índice PMI para España de S&P Global. Sin embargo, fue un repunte por la necesidad principal de acumular stock ante la incertidumbre del conflicto de Oriente Medio sobre las cadenas de suministro. Situación que ya deja menos demanda subyacente, especialmente en exportaciones, con una reducción por octavo mes. Y, de fondo, crece la inflación de costes en

DEPARTAMENTO DE ECONOMÍA

insumos, energía y transporte. Al hilo, la cartera de pedidos y la confianza en la industria se deterioraron en abril según el Banco de España (BdE). Así, en la afiliación desestacionalizada hubo algo más de crecimiento mensual que hace un año, pero siguió plano (+0,19% vs. +0,13%).

En la construcción el recorrido de la afiliación mensual desestacionalizada rebasó el de hace un año (+0,72% vs. +0,40%). Ello sintonizaría con el repunte en la confianza y la cartera de pedidos en abril de acuerdo al BdE y a la mejora generalizada de expectativas en la construcción, la obra civil y las actividades especializadas también en abril según el Indicador de Clima de la Construcción del Ministerio de Industria. En cuanto a los visados de dirección de obra nueva por número de viviendas agregaron 24.991 hasta febrero, un 9,26% anual más según el Ministerio de Transportes, aunque sigue lejos de los niveles previos al año 2007.

PAUSA Y RALENTIZACIÓN EN LA CREACIÓN DE EMPLEO DE LA CONSULTORÍA JURÍDICA Y ECONÓMICA

Las consultorías del ámbito jurídico, financiero-asegurador, de I+D, y de publicidad y estudios de mercado anotaron un desempeño de la afiliación en abril inferior al de hace año en la serie original y también peor o igual que en la serie desestacionalizada. Un panorama que sugiere ralentización en la demanda de estos servicios por parte del tejido empresarial ante las dudas que genera el conflicto de Oriente Medio. De hecho, aunque el indicador de sentimiento económico de Eurostat para España siguió en positivo en abril, se atenuó por segundo mes a su nivel más bajo desde agosto de 2025. Más preocupante es la situación de la eurozona, cuyo sentimiento económico está en contracción y marcó mínimos desde noviembre de 2020 con la pandemia.

Además, el indicador de confianza empresarial cayó con una intensidad en el segundo trimestre respecto al primero que no acontecía desde el último trimestre de 2022. En una línea similar, cabe recordar que la tasa de litigiosidad se redujo en el cuarto trimestre de 2025 un 11,3% anual según el Consejo General del Poder Judicial, y el ritmo de compraventa de vivienda acumula dos meses de retroceso hasta febrero de acuerdo al INE. En contraste, una nota más favorable es que el flujo de financiación a las empresas continuó su mejoría en marzo, aunque moderó algo el ritmo en el caso de los hogares de acuerdo al BdE, y que el Plan de Recuperación intenta acelerar la ejecución de los fondos cuyo plazo finaliza en agosto. Estos últimos elementos podrían explicar algo del mejor dato de empleo en la consultoría inmobiliaria e informática.

Los indicadores adelantados de confianza, actividad, empleo e inflación, junto con el consenso analista, apuntan a una mayor prudencia y desconfianza en el tejido empresarial por el conflicto en Oriente Medio que ya tendría algún impacto en la menor creación de empleo en parte de la consultoría económica y jurídica

En el escenario global es relevante mencionar que el Fondo Monetario Internacional (FMI) alertó en abril de que la guerra en Oriente Medio está poniendo a prueba la estabilidad financiera mundial. El principal canal de transmisión es el aumento de las expectativas de inflación por el encarecimiento energético, lo que ha endurecido las condiciones financieras. Si el conflicto se prolonga, el FMI prevé un impacto más negativo sobre el crecimiento y el empleo, complicando la tarea de los bancos centrales de contener la inflación sin agravar la desaceleración. Su análisis también subraya vulnerabilidades acumuladas: altos niveles de deuda pública, mayor sensibilidad de inversionistas, fragilidades en mercados emergentes y riesgos crecientes en el crédito privado.

DEPARTAMENTO DE ECONOMÍA

Mientras, el Producto Interior Bruto (PIB) habría avanzado un 0,6% intertrimestral en el primer trimestre de 2026 de acuerdo al dato avanzado que publicó el Instituto Nacional de Estadística el 30 de abril. A falta de confirmación, ello supondría dos décimas menos que en el cuarto trimestre de 2025, aunque una por encima del mismo dato del primer trimestre de 2025. Así, la variación interanual se situaría en el 2,7% y repunta una décima. Igualmente, las exportaciones e importaciones de bienes y servicios retrocedieron, lo que insinúa los primeros indicios de impacto negativo del conflicto de Oriente Medio en el comercio global.

FRENO EN LA CREACIÓN DE OCUPACIÓN AUTÓNOMA QUE SERÁ PRECISO EVALUAR SI ES COYUNTURAL

El subsector de servicios profesionales reflejó un crecimiento de afiliación mensual solo tenuemente inferior al de hace un año en el Régimen General (+0,41% vs. +0,45%). Aun así, recortó de forma significativa en el Régimen Especial de Trabajadores Autónomos (RETA) en relación con la subida en 2025 (-0,56% vs. +0,48%). Esta bajada de autónomos tuvo más protagonismo en las divisiones de actividades jurídicas, arquitectura e ingeniería, I+D y sanitarias.

De fondo, la evolución anual del subsector se aplanó algo en el RG (+3,21% vs. +3,26%) y de forma más pronunciada en el RETA (+2,92% vs. +4,00%). Con todo, será preciso esperar a que finalice el año 2026 para obtener conclusiones más precisas después de la introducción de la CNAE-2025 en enero de 2026. Y en cuanto a los ERTE se produjo una nueva reducción de los profesionales del subsector hasta suponer solo el 3,66% de las personas en esta situación.

CAÍDA DEL PARO INFERIOR A LA MEDIA PREPANDEMIA Y MENOR SUBIDA DE CONTRATOS INDEFINIDOS

El paro registrado descendió en 62.668 personas en mayo, una caída más limitada que la de hace un año y por debajo de la media en el lustro previo a la pandemia en 2020. En línea, la reducción mensual del paro desestacionalizado fue de 11.256 personas, solo algo inferior a los 11.327 de hace un año. De tal manera, aunque el paro sigue cayendo, parece atemperar el ritmo de reducción, así como la capacidad de absorción de empleo estructural.

Entre los sectores recogidos, el paro mensual se redujo más en la agricultura (-3,05%), el colectivo sin empleo anterior (-3,04%), servicios (-2,62%), construcción (-2,17%) y en industria (-1,98%). Por su parte, los contratos indefinidos crecieron a una cadencia anual inferior a la general (+7,02% vs. +10,31%). Y entre los indefinidos (43,19% del total), los fijos discontinuos se incrementaron solo por encima de aquellos a jornada a tiempo completo (+6,19% vs. +5,78%).

Las horas trabajadas en profesiones se frenan al inicio de 2026 por la tensión geopolítica global y Semana Santa

MODERACIÓN EN LAS HORAS TRABAJADAS, DUDAS SOBRE EL IMPACTO DEL CONFLICTO

El inicio de 2026 deja algunas dudas sobre el vigor de la actividad económica en España a tenor de los datos del primer trimestre de la Encuesta de Población Activa (EPA). En concreto, el subsector de servicios profesionales comenzó 2026 con un 0,53% anual más de horas trabajadas que contrasta con el 3,19% de hace un año, un dato a considerar, pues el número de horas efectivas semanales trabajadas nos da mayor previsión para calibrar el tono económico y laboral.

La actividad laboral inició 2026 con menos horas trabajadas, afectada por la incertidumbre de la situación en Oriente Medio y el efecto de la Semana Santa adelantada. En las profesiones se observa debilidad en autónomos y sector privado, compensada por el sector público

Esta moderación encontraría dos rasgos esenciales. Principalmente, la incertidumbre de los operadores económicos ante el conflicto en Oriente Medio, que está encareciendo la energía y alterando las cadenas de suministro, mayoritariamente en la industria. Y, por otro lado, hay que descontar el efecto de la Semana Santa, que este año comenzó a finales de marzo afectando a las horas trabajadas, en comparación con 2025, cuando fue completamente en abril.

COMPORTAMIENTO IRREGULAR EN LAS HORAS, PEOR EN AUTÓNOMOS, MEJOR EN EL SECTOR PÚBLICO

Más en detalle, el subsector de las profesiones anotó una caída anual pronunciada de las horas trabajadas en el ejercicio autónomo superior a la general (-5,68% vs. 1,85%), junto con un descenso también en la ocupación asalariada privada que contrastó con la subida del mercado laboral (-1,14% vs. 1,10%). Entretanto, la ocupación asalariada del sector público fue la única que presentó un avance anual claro superior al agregado (+8,66% vs. 3,08%).

Hay que mencionar que la sección de actividades profesionales, científicas y técnicas sobresalió con un peor desempeño trimestral que hace un año en el ejercicio autónomo, que solo fue compensado por un dato superior en la ocupación asalariada pública. Con todo, junto con la sección de actividades sanitarias y de servicios sociales mostró un balance trimestral más débil que el año anterior en la ocupación asalariada privada.

Las horas trabajadas en las profesiones crecen un 24,42% respecto al primer trimestre de 2019, antes de la pandemia, frente al 7,77% de todo el mercado laboral, lo que reflejaría un cambio estructural del modelo productivo hacia las profesiones. Si bien, el crecimiento económico parece apoyarse más en la demografía que en la productividad

Y si establecemos una comparativa con el primer trimestre de 2019, antes de la pandemia, se observa que el mercado laboral solo ha avanzado un 7,77% más en horas trabajadas mientras que el subsector de servicios profesionales lo ha hecho en un 24,42%, de manera que ello sugiere un notable cambio de patrón en el modelo productivo de nuestra economía hacia las profesiones.

DEPARTAMENTO DE ECONOMÍA

En perspectiva, si consideramos que el comportamiento de la productividad de nuestra economía, ha sido más bien limitado, pues el crecimiento económico que está aconteciendo después de la pandemia estaría más relacionado con el crecimiento demográfico que se está experimentando que con los avances de la productividad total de los factores.

A ello se añade que el número de horas trabajadas por ocupado descendió a nivel generalizado. En concreto, un 2,52% anual en el subsector por solo un 1,46% en el conjunto del mercado laboral. Una caída que tuvo mayor protagonismo en la sección de actividades sanitarias y de servicios sociales con un 4,04%.

REPUNTE DEL PARO Y SUBIDA DE LA POBLACIÓN ACTIVA EN PROFESIONES AL COMIENZO DE 2026

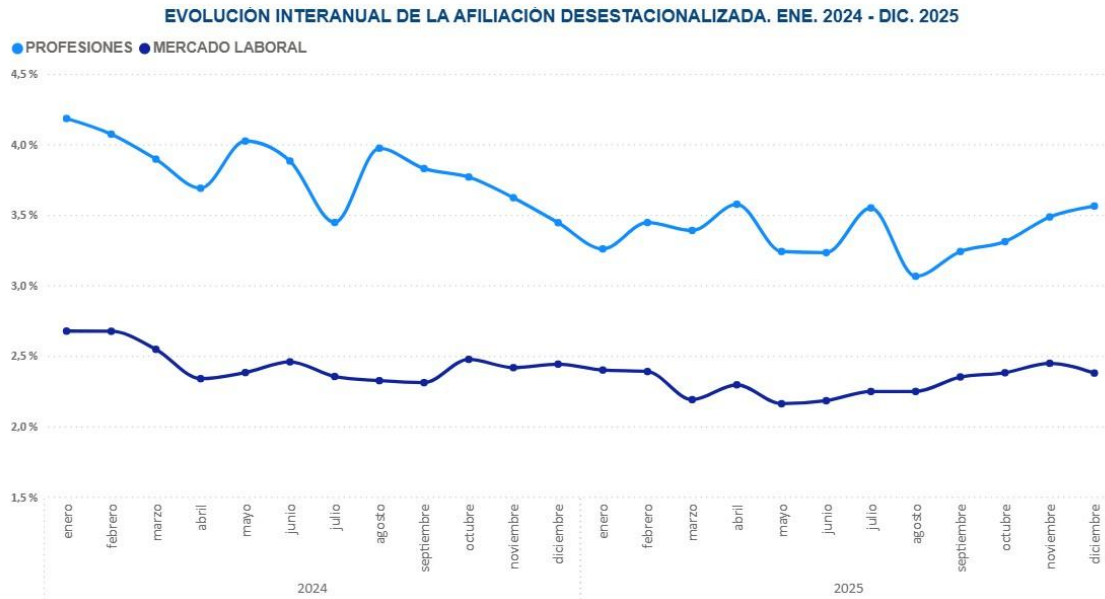
La tasa de paro en el subsector de servicios profesionales registró un 3,76% en el primer trimestre de 2026, dos décimas menos que el año previo. No obstante, aumentó en cinco décimas frente al cuarto trimestre de 2025. En cualquier caso, permanece inferior al 5%, de forma que encaja conceptualmente con una situación de pleno empleo o desempleo friccional. Por su parte, el mercado laboral inició 2026 con una tasa de paro del 10,83%, medio punto menos que hace un año, pero casi un punto más que al cierre de 2025 cuando se situó por debajo del 10%, dato más bajo desde el primer trimestre de 2008. En conjunto, hay 2,71 millones de desempleados y 22,29 millones de ocupados, por lo que se aleja del máximo histórico del trimestre anterior.

La tasa de paro en las profesiones registró un 3,76% en el primer trimestre de 2026, dos décimas menos que hace un año, pero medio punto más que al cierre de 2025. Con todo, se mantiene más cercana al pleno empleo o desempleo friccional. En el mercado laboral la tasa de paro repuntó al 10,83% respecto al último trimestre de 2025

La población activa aumentó un 3,24% anual en el subsector respecto al 1,82% de todo el mercado laboral en un contexto de expansión demográfica. Entre las divisiones que componen o están más vinculadas con el subsector de servicios profesionales despuntó el crecimiento de la tasa de paro en publicidad y estudios de mercado como en el trimestre anterior hasta anotar un 10,48% y en las actividades veterinarias con un 7,34%. En suma, la tasa de paro se incrementó al 4,13% en la sección de actividades profesionales, científicas y técnicas, y se redujo al 3,64% en la sección de actividades sanitarias y de servicios sociales.

DEPARTAMENTO DE ECONOMÍA

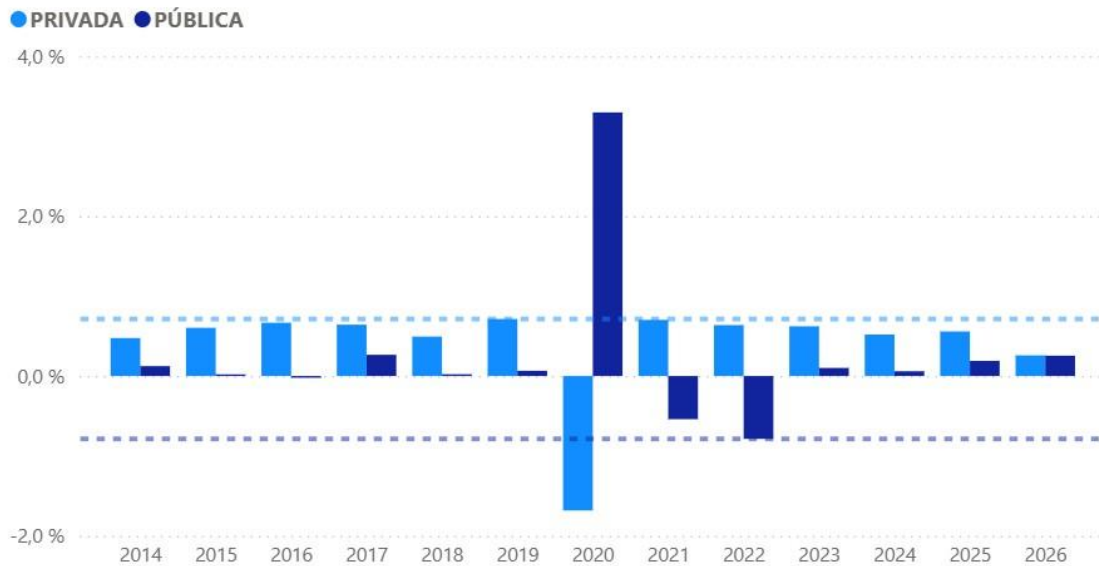
BALANCE EN GRÁFICOS*** DEL SUBSECTOR DE SERVICIOS PROFESIONALES:



Unión Profesional a partir de los datos de la Seguridad Social publicados por el Ministerio de Inclusión, Seguridad Social y Migraciones. La estimación del subsector de las profesiones contempla las secciones M y Q junto con la división 66 de la CNAE-2009. En enero de 2026 ha entrado en vigor la CNAE-2025, de manera que la evolución interanual del subsector no podrá realizarse con fiabilidad hasta conocer los datos de enero de 2027.



VARIACIÓN MENSUAL DE LA AFILIACIÓN PÚBLICA Y PRIVADA DE LAS PROFESIONES EN MARZO EN EL PERIODO 2014*-2026**

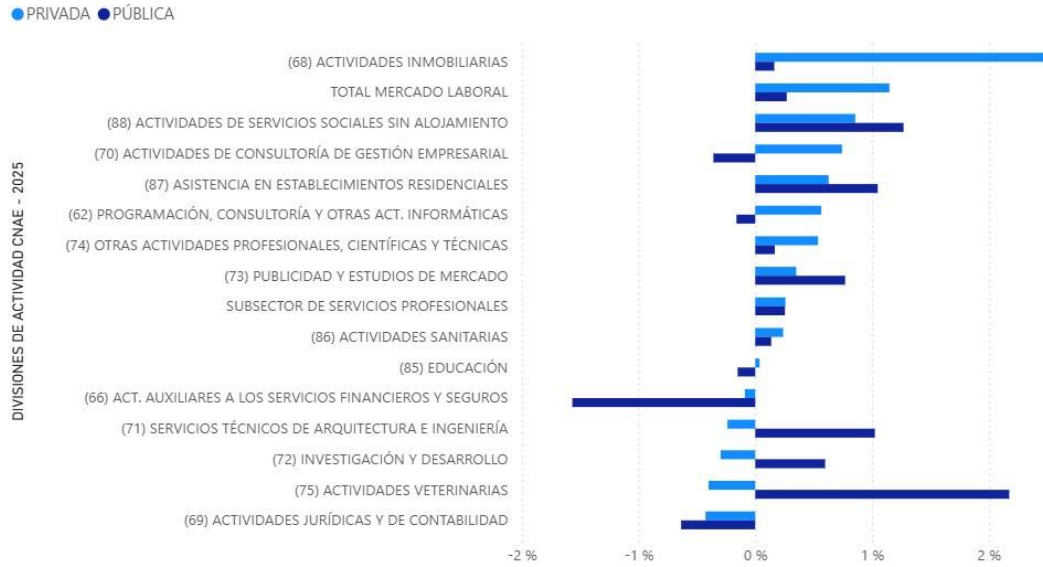


Unión Profesional a partir de los datos de la Seguridad Social publicados por el Ministerio de Inclusión, Seguridad Social y Migraciones. *La serie original histórica de la Seguridad Social comienza en octubre del 2013 para el sector público y el sector privado. **A partir de 2026 los datos se configuran con la CNAE-2025. Ello requiere prudencia en la comparativa anual previa con datos de la CNAE-2009. La estimación del subsector de las profesiones contempla las secciones M y Q junto con la división 66 de la CNAE-2025.



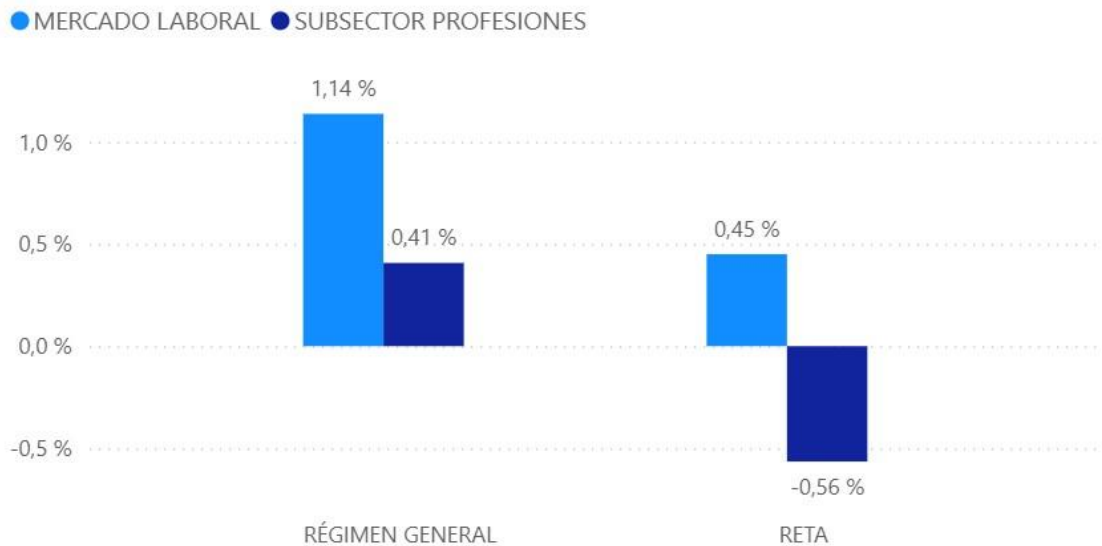
DEPARTAMENTO DE ECONOMÍA

VARIACIÓN MENSUAL DE LA AFILIACIÓN DE LAS PROFESIONES ABRIL DE 2026. DATOS DESESTACIONALIZADOS



Unión Profesional a partir de los datos de la Seguridad Social publicados por el Ministerio de Inclusión, Seguridad Social y Migraciones. La estimación del subsector de las profesiones contempla las secciones M y Q junto con la división 66 de la CNAE-2009. Datos desestacionalizados.

VARIACIÓN MENSUAL DE LA AFILIACIÓN DE LAS PROFESIONES SEGÚN RÉGIMEN DE AFILIACIÓN. ABRIL DE 2026



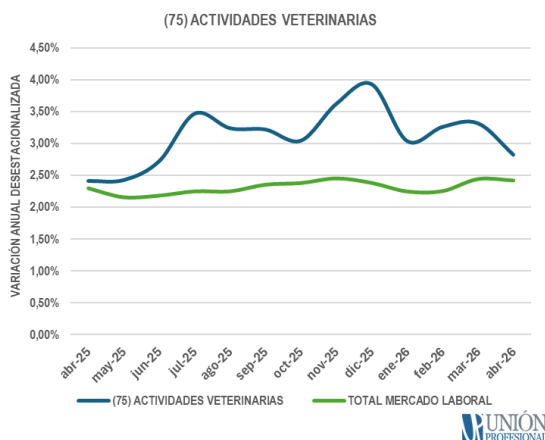
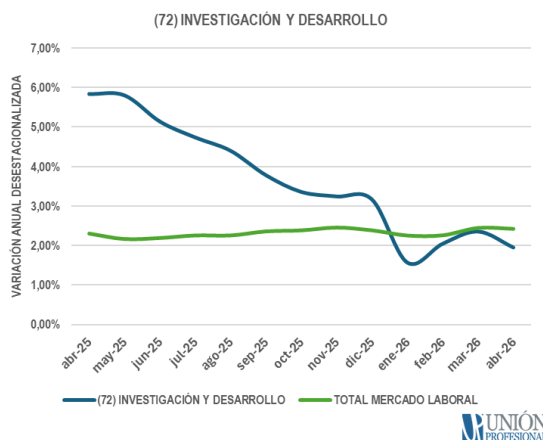
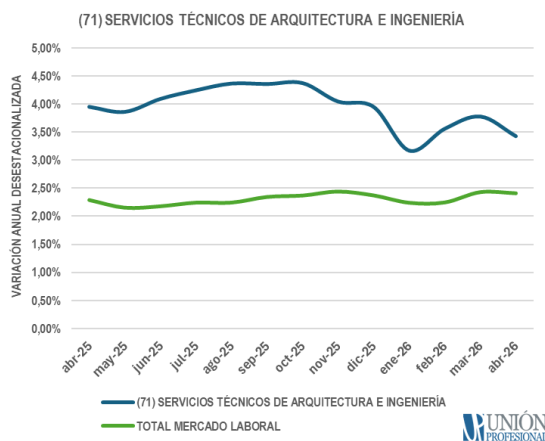
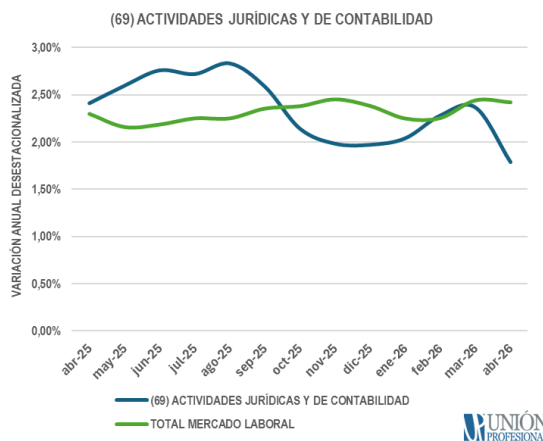
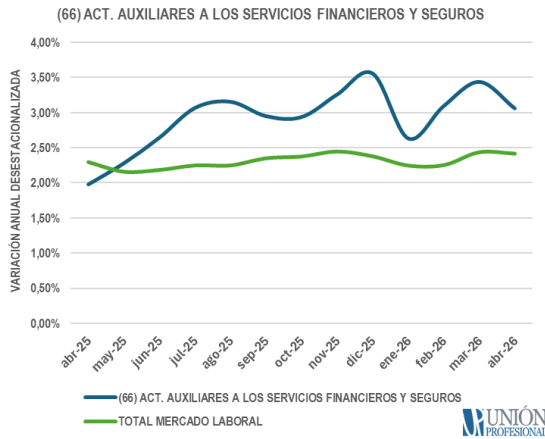
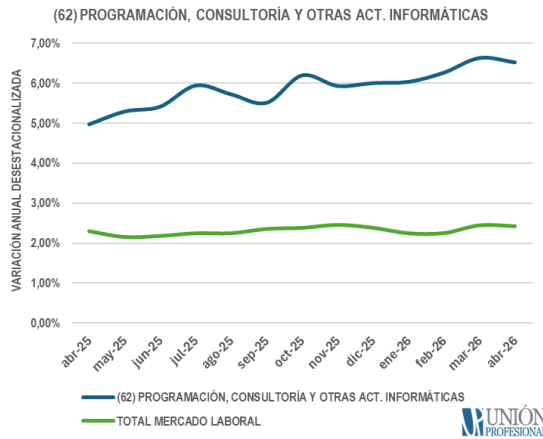
Unión Profesional a partir de los datos de la Seguridad Social publicados por el Ministerio de Inclusión, Seguridad Social y Migraciones. La estimación del subsector de las profesiones contempla las secciones M y Q junto con la división 66 de la CNAE-2025. Datos de la serie original.

Ver Nota***

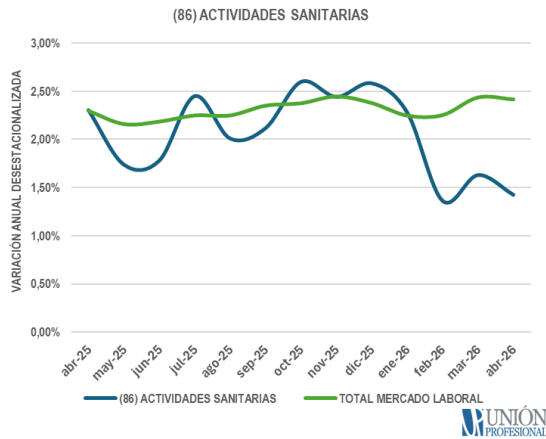
DEPARTAMENTO DE ECONOMÍA

BALANCE EN GRÁFICOS DE LAS DIVISIONES CNAE PERTENECIENTES O MÁS RELACIONADAS CON EL SUBSECTOR DE SERVICIOS PROFESIONALES:

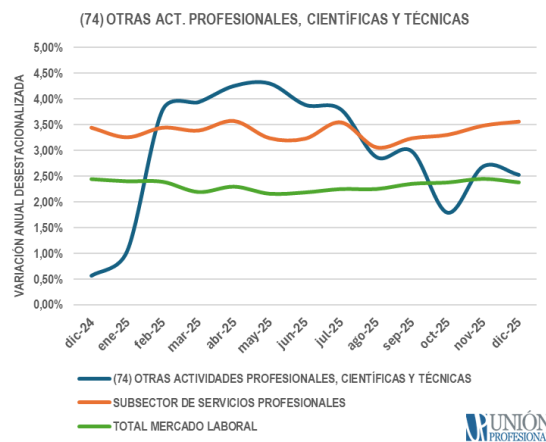
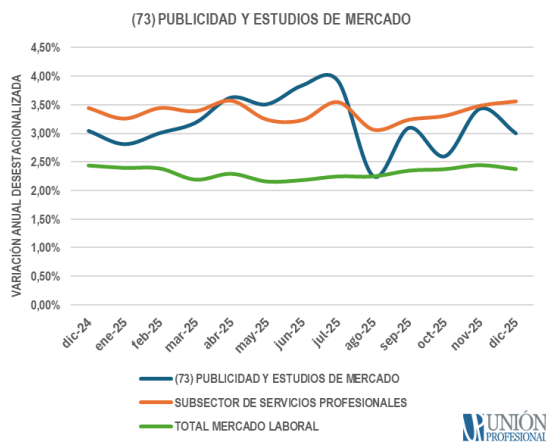
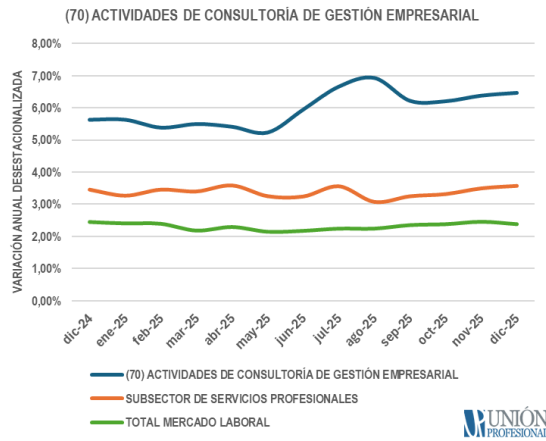
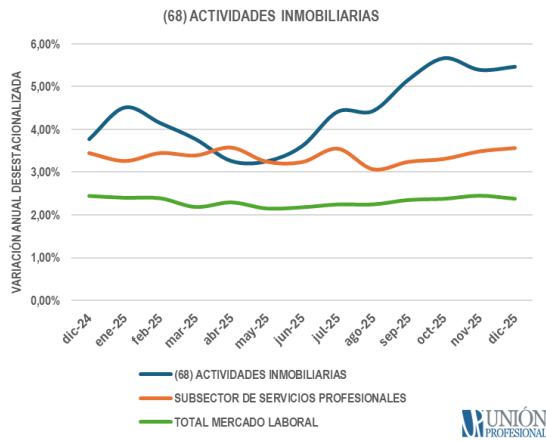
Divisiones que siguen en la CNAE-2025 y sin cambios respecto a la CNAE-2009:



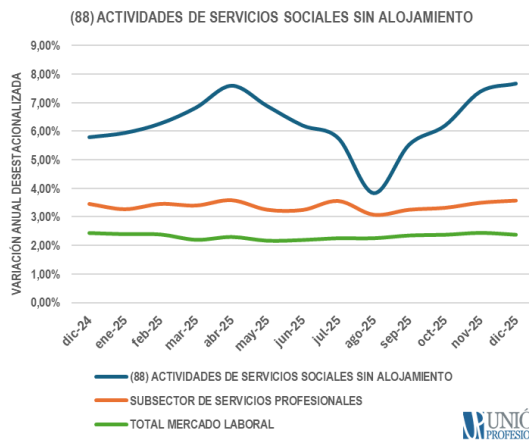
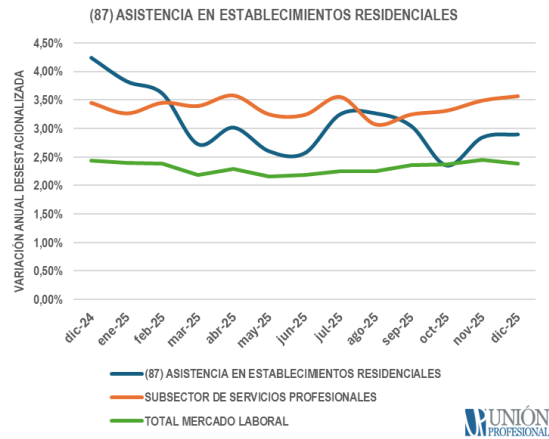
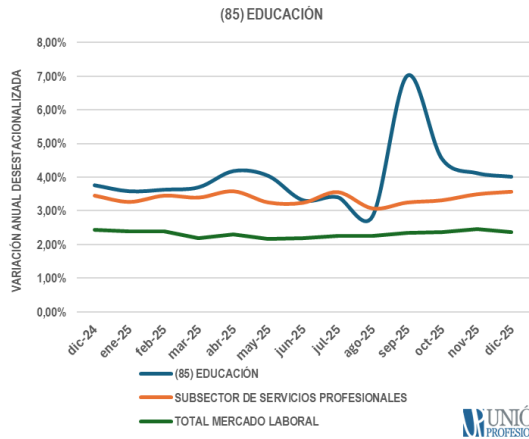
DEPARTAMENTO DE ECONOMÍA



Divisiones que siguen en la CNAE-2025, pero con cambios respecto a la CNAE-2009 y que no permiten comparativa interanual. La comparativa interanual será realizable en enero de 2027.



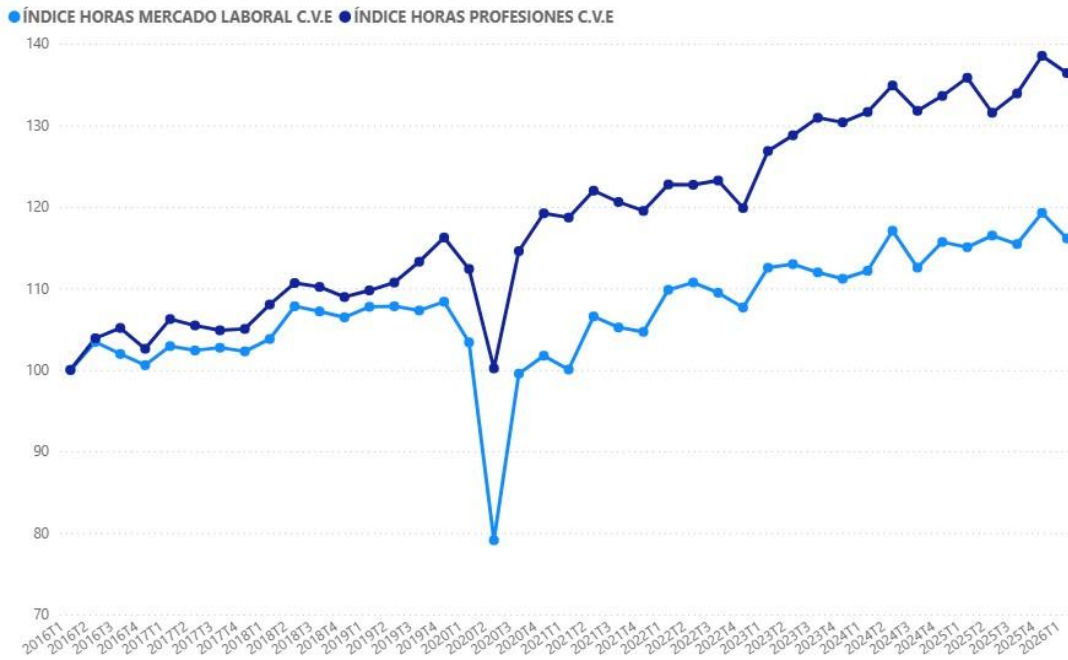
DEPARTAMENTO DE ECONOMÍA



DEPARTAMENTO DE ECONOMÍA

BALANCE EN GRÁFICOS*** DEL SUBSECTOR DE SERVICIOS PROFESIONALES EN LA EPA DEL PRIMER TRIMESTRE DE 2026:

EVOLUCIÓN DEL NÚMERO TOTAL DE HORAS EFECTIVAS SEMANALES TRABAJADAS.
PROFESIONES Y MERCADO LABORAL 2016 - 2026. EPA 1T26

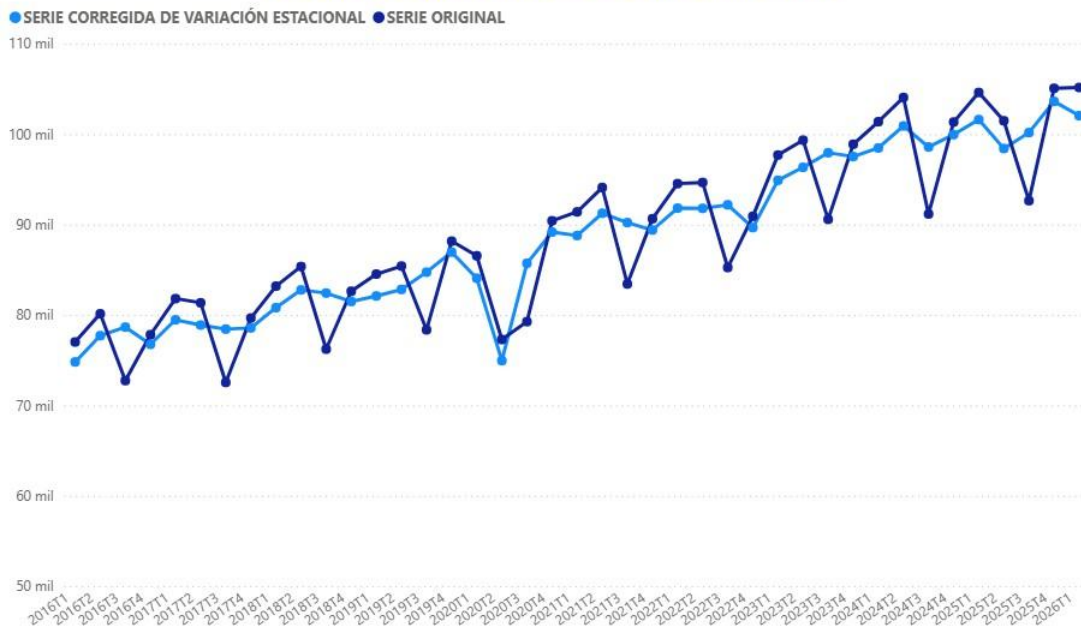


Unión Profesional a partir de la Encuesta de Población Activa publicada por el Instituto Nacional de Estadística.

La estimación del subsector de servicios profesionales contempla las secciones M y Q de la CNAE-2009. (Extensión que ofrece INE para 1T2026 en lugar de CNAE-2025.) Los datos no permiten mayor desagregación sectorial. La evolución está calculada en índices. Base 100: 1T2016. C.V.E.: Corregido de Variación Estacional.



NÚMERO TOTAL DE HORAS EFECTIVAS SEMANALES TRABAJADAS.
SUBSECTOR DE SERVICIOS PROFESIONALES 2016-2026. EPA 1T26



Unión Profesional a partir de la Encuesta de Población Activa publicada por el Instituto Nacional de Estadística.

La estimación del subsector de servicios profesionales contempla las secciones M y Q de la CNAE-2009. (Extensión que ofrece INE para 1T2026 en lugar de CNAE-2025.) Los datos están en millones de horas y no permiten mayor desagregación sectorial.



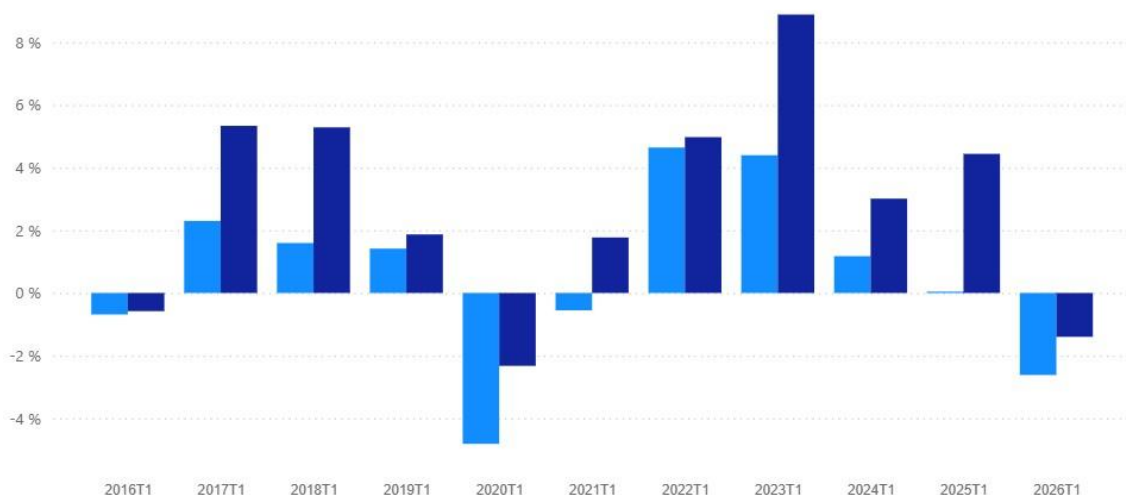
EPA 1ºT 2026. TASA DE PARO. COMPARATIVA ANUAL

DIVISIONES CNAE	EPA 1ºT26	EPA 1ºT25
TOTAL MERCADO LABORAL	10,83 %	11,36 %
(73) PUBLICIDAD Y ESTUDIOS DE MERCADO	10,48 %	6,20 %
(75) ACTIVIDADES VETERINARIAS	7,34 %	0,30 %
(87) ASISTENCIA EN ESTABLECIMIENTOS RESIDENCIALES	6,34 %	6,32 %
(88) ACTIVIDADES DE SERVICIOS SOCIALES SIN ALOJAMIENTO	5,21 %	7,07 %
(70) ACTIVIDADES DE CONSULTORÍA DE GESTIÓN EMPRESARIAL	4,56 %	3,36 %
(74) OTRAS ACTIVIDADES PROFESIONALES, CIENTÍFICAS Y TÉCNICAS	4,20 %	5,42 %
(62) PROGRAMACIÓN, CONSULTORÍA Y OTRAS ACT. INFORMÁTICAS	3,92 %	2,76 %
SUBSECTOR DE SERVICIOS PROFESIONALES	3,76 %	3,90 %
(71) SERVICIOS TÉCNICOS DE ARQUITECTURA E INGENIERÍA	3,51 %	2,39 %
(69) ACTIVIDADES JURÍDICAS Y DE CONTABILIDAD	2,58 %	2,13 %
(86) ACTIVIDADES SANITARIAS	2,44 %	2,95 %
(85) EDUCACIÓN	2,43 %	2,61 %
(68) ACTIVIDADES INMOBILIARIAS	2,36 %	6,21 %
(66) ACT. AUXILIARES A LOS SERVICIOS FINANCIEROS Y SEGUROS	1,29 %	3,72 %
(72) INVESTIGACIÓN Y DESARROLLO	0,11 %	4,33 %

Unión Profesional a partir de la Encuesta de Población Activa publicada por el Instituto Nacional de Estadística. La estimación del subsector de las profesiones contempla las secciones M y Q y la división 66 de la CNAE-2009.

EPA 4ºT 2025. VARIACIÓN INTERTRIMESTRAL DE LAS HORAS TRABAJADAS EN EL SECTOR PRIVADO (2016-2026)

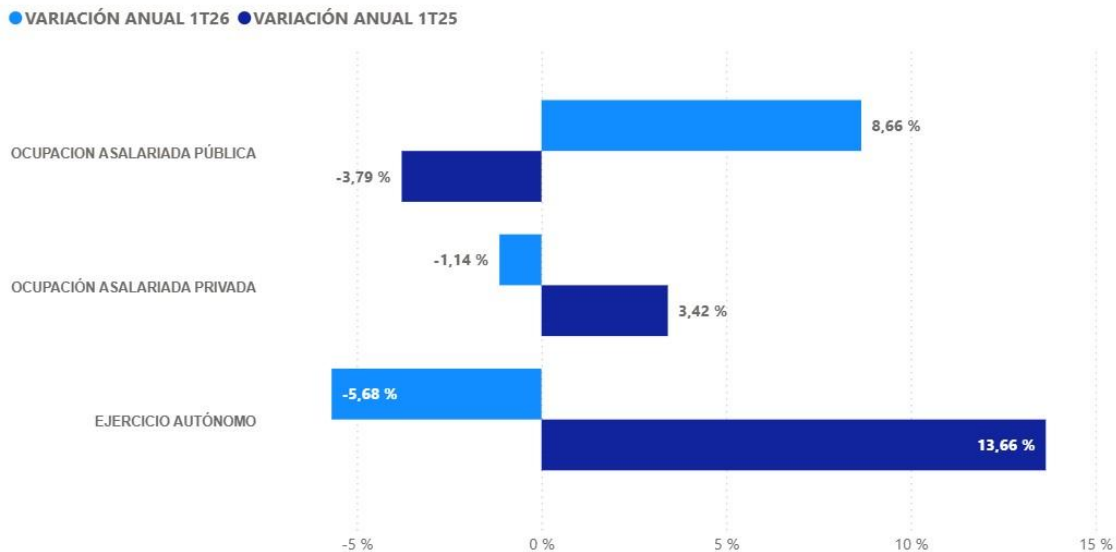
● MERCADO LABORAL ● PROFESIONES



Unión Profesional a partir de la Encuesta de Población Activa publicada por el Instituto Nacional de Estadística. La estimación del subsector de servicios profesionales contempla las secciones M y Q de la CNAE-2009. Los datos no permiten mayor desagregación. Para componer el sector privado se agregan las horas trabajadas del ejercicio autónomo y de la ocupación asalariada del sector privado.

DEPARTAMENTO DE ECONOMÍA

**EPA 1ºT 2026. HORAS EFECTIVAS SEMANALES TRABAJADAS POR RÉGIMEN LABORAL.
SUBSECTOR DE SERVICIOS PROFESIONALES**



Unión Profesional a partir de la Encuesta de Población Activa publicada por el Instituto Nacional de Estadística.
La estimación del subsector de servicios profesionales contempla las secciones M y Q de la CNAE-2009.

*A efectos estadísticos, el núcleo del subsector servicios profesionales se configura como la agregación de la sección M - Actividades profesionales, científicas y técnicas; la sección R – Actividades sanitarias y de servicios sociales; y la división 66 – Actividades auxiliares a los servicios financieros y a los seguros. (CNAE-2025).

**El Ministerio de Inclusión, Seguridad Social y Migraciones publica los datos de afiliación pública un día después de los datos de afiliación general.

***La Seguridad Social publica los datos de enero de 2026 de acuerdo a la Clasificación Nacional de Actividades Económicas (CNAE-2025), en sustitución de la CNAE-2009 que ha estado vigente hasta diciembre de 2025. Esta nueva CNAE-2025 introduce una serie de cambios y reconfiguraciones sobre la información estadística de algunas divisiones que conforman la estimación del subsector de servicios profesionales que emplea Unión Profesional. En concreto, se trata de las siguientes divisiones:

- 68. Actividades inmobiliarias
- 70. Actividades de consultoría de gestión empresarial
- 73. Publicidad y estudios de mercado
- 74. Otras actividades profesionales, científicas y técnicas
- 85. Educación
- 87. Asistencia en establecimientos residenciales
- 88. Actividades de servicios sociales sin alojamiento

De tal modo, para computar la variación interanual conforme a esta nueva CNAE-2025 será preciso esperar a los datos de enero de 2027. Mientras, sí será posible establecer comparativas mensuales a medida que avance 2026. Entretanto, aquellas divisiones que permanecen sin cambios y siguen como en la CNAE-2009 son:

- 62. Programación, consultoría y otras actividades Informáticas
- 66. Actividades auxiliares a los servicios financieros y a los seguros
- 69. Actividades jurídicas y de contabilidad
- 71. Servicios técnicos de arquitectura e ingeniería
- 72. Investigación y desarrollo
- 75. Actividades veterinarias
- 86. Actividades sanitarias