

INFORME DE ANÁLISIS ECONÓMICO DE UNIÓN PROFESIONAL A PARTIR DE LA AFILIACIÓN Y PARO EN MARZO DE 2026



Las profesiones mantienen la creación de empleo en marzo pese al conflicto en Oriente Medio

El subsector de servicios profesionales* se mantuvo relativamente estable en la creación de empleo¹ durante marzo según la afiliación original y desestacionalizada. En sanidad se apreció un impulso en el ámbito público y el privado gracias a la Semana Santa y al ejercicio por cuenta propia; y la consultoría informática y financiero-aseguradora destacaron apoyadas en un mayor flujo de la financiación. Sin embargo, el impacto económico del conflicto en Oriente Medio, que parece concentrarse en la industria, habría dejado datos más discretos de empleo que hace un año en parte de las profesiones del ámbito científico-técnico y de la consultoría jurídica y económica, que solo sería compensado por el buen tono de la construcción.

MERCADO LABORAL: SOLIDEZ EN CONSTRUCCIÓN Y SERVICIOS EN MEDIO DE LA CONVULSIÓN GLOBAL
El mercado laboral reflejó en marzo un incremento mensual de la afiliación superior al de 2025 (+0,98% vs. +0,76%), el mejor dato en este mes desde 2022. Y en la serie desestacionalizada el crecimiento mensual dobló al de 2025 (+0,37% vs. +0,18%) gracias, principalmente, a la cadencia positiva en construcción y estabilidad en el resto. Una imagen de un mercado laboral resistente y con capacidad de generar empleo estructural por el momento pese a las convulsiones globales.

De hecho, en el enfoque anual la creación de empleo desestacionalizado rebasó a la de hace un año (+2,44% vs. +2,23%). En los servicios su expansión continuó en marzo, pero se detectó un incremento de los precios de los insumos debido al aumento de los costes de la energía y el combustible, junto con una menor demanda internacional como producto de la incertidumbre que

¹ Desde enero de 2026 el análisis de la afiliación presenta limitaciones en el conjunto del mercado laboral e invita a la prudencia. Ello se debe a la incorporación definitiva de la Clasificación Nacional de Actividades Económicas (CNAE) – 2025, que sustituye a su versión del 2009, activa hasta diciembre de 2025. En consecuencia, no es posible establecer comparativas mensuales hasta marzo, y anuales de los datos con detalle en la medida que una parte de los epígrafes que estructuran las actividades económicas, algunos relacionados con el subsector de las profesiones, han reconfigurado sus datos con el fin de actualizar y ser más fieles a su desempeño más real.

DEPARTAMENTO DE ECONOMÍA

genera el conflicto en Oriente Medio según el índice PMI del sector para España de S&P Global. Otra posible derivada a corto y medio plazo sería un desvío de parte del turismo de Oriente Medio a nuestro país si la situación se mantiene contenida en términos relativos.

LA SEMANA SANTA IMPULSA LA CONTRATACIÓN ESTACIONAL EN SANIDAD POR ENCIMA DE 2025

En la sección de actividades sanitarias y servicios sociales marzo cerró con un avance en la serie original ligeramente por encima de 2025 (+0,49% vs. +0,43%). El sector público** reflejó una subida que sobrepasó la de 2025 (+0,22% vs. +0,14%), y el sector privado agregó más que hace un año (+0,68% vs. +0,63%). En la serie desestacionalizada el avance superó el de 2025 (+0,49% vs. +0,22%). Todo ello abonaría fortaleza estacional y estructural del empleo sociosanitario.

Marzo dejó un mayor incremento de afiliación en Sanidad que hace un año con una mejora tanto en el sector público, como en el privado. La mayor contratación para cubrir sustituciones y refuerzo de personal en las zonas más turísticas en Semana Santa pareció impulsar el empleo estacional, y a su vez, sobresalió un repunte del ejercicio autónomo

Es preciso recordar que en Semana Santa sube la contratación de personal para cubrir sustituciones y dotar refuerzos en las zonas turísticas que aumentan la presión asistencial por la población desplazada. Una campaña de empleo estacional que comenzó en los últimos días de marzo y que habría sido algo más intensa este año frente a 2025, que fue a mediados de abril. A su vez, el sector privado sigue sólido para responder a la mayor demanda en los últimos años.

La afiliación mensual al Régimen General subió algo más que hace un año (+0,49% vs. +0,43%) y tuvo mejor desempeño en el RETA (+0,54% vs. +0,40%). Entretanto, las actividades veterinarias casi calcularon el dato positivo de 2025 en la serie original (+1,11% vs. +1,12%) y ligeramente por encima en la serie desestacionalizada (+0,26% vs. +0,20%). Si bien, se advierte algo menos de vigor en la creación de afiliación autónoma que será preciso seguir si es solo coyuntural.

LA INDUSTRIA ACUSA MÁS LA DISRUPCIÓN EN LAS CADENAS DE SUMINISTRO POR EL CONFLICTO

La división principal que recoge las profesiones de arquitectura, ingeniería y el ámbito científico-técnico mostró un aumento de afiliación en marzo ligeramente inferior al de hace un año (+0,58% vs. +0,68%), mismo dato, pero dos décimas por encima del de 2025 en términos desestacionalizados. En la división de otras actividades profesionales, científicas y técnicas se produjo subida de afiliación en la serie original y desestacionalizada (+1,08%), pero no es posible por el momento establecer comparativa interanual ante el cambio introducido por la CNAE-2025.

La industria contrajo su actividad en marzo ante el impacto del conflicto en Oriente Medio, que deterioró las expectativas de los operadores con la interrupción de las cadenas de suministro y la inflación de la energía y los insumos. Mientras, la construcción solo acusó una moderación en la confianza, pero sigue más robusta con los visados de obra nueva

La industria manufacturera contrajo su actividad en marzo al nivel más bajo desde abril de 2025 según su índice PMI para España de S&P Global. El conflicto en Oriente Medio deteriora la confianza y expectativas de los operadores con la interrupción de las cadenas de suministro y el

DEPARTAMENTO DE ECONOMÍA

rápido aumento de los precios de la energía y el combustible, o la mayor inflación de los insumos desde 2022. Así, hay una fuerte contracción de la demanda internacional y se ha reducido el personal. Igualmente, hubo un empeoramiento de la confianza y la cartera de pedidos en marzo a tenor del Banco de España (BdE). En la afiliación desestacionalizada despuntó un mejor paso en la industria alimentaria, de fabricación de vehículos y transporte, y retroceso en calzado y bebidas.

En la construcción aconteció un avance mensual de la afiliación desestacionalizada frente a 2025 (+0,81% vs. +0,08%). Una muestra de vigor pese a la incertidumbre económica. Aun así, se identificó cierta moderación en la confianza y la cartera de pedidos en marzo conforme al BdE. Entretanto, la confianza se alzó especialmente en la obra civil y cayó en la construcción de edificios de acuerdo al indicador de Clima de la Construcción del Ministerio de Industria. Igualmente, los visados de dirección de obra nueva por número de viviendas sumaron 13.578 en enero, un 19,58% anual más según el Ministerio de Transportes.

PULSO ESTABLE EN LA CONSULTORÍA JURÍDICA Y ECONOMICA, CIERTA PRUDENCIA EN EL RESTO

La consultoría informática y la consultoría financiero-asegurada sobresalieron al añadir más afiliación mensual que hace un año en la serie original y en la desestacionalizada. Estos datos tienen de fondo que, hasta febrero, el flujo de financiación se recuperó para las empresas a su nivel más alto desde junio de 2025 tras atenuar su ritmo en la segunda mitad del año pasado y continuó para los hogares con vigor sostenido desde 2025 según el BdE. Con todo, el indicador de sentimiento económico de Eurostat se aplanó en marzo para España, pero siguió en expansión, mientras que para la eurozona ahondó en zona de retroceso ante el conflicto en Oriente Medio.

Por su parte, las consultorías del ámbito jurídico, inmobiliaria, de la I+D, de gestión empresarial, y de publicidad y estudios de mercado presentaron un menor recorrido mensual de afiliación que en 2025, de manera que es posible que hayan reajustado sus expectativas de contratación ante la incertidumbre económica y geopolítica que adolecería parte del tejido empresarial. Asimismo, la tasa de litigiosidad cayó en el cuarto trimestre un 11,3% anual según el Consejo General del Poder Judicial, y la compraventa de vivienda cayó un 5,0% anual en enero según el INE. Y todo en un escenario en el que la ejecución de los fondos del Plan de Recuperación finaliza en agosto.

La consultoría informática y financiera sobresalen en positivo en un escenario de deterioro del sentimiento económico en la eurozona que permanece más estable en España. Si bien, se aprecian indicios de freno en las expectativas en parte del ámbito jurídico y económico. De fondo el consenso analista ya espera menos crecimiento y más inflación

En el contexto económico global, el consenso analista ya apunta a una escalada de la inflación y menor crecimiento, incluso bajo el supuesto de que las tensiones geopolíticas se atenúen en la segunda mitad de año. La OCDE ya prevé una moderación del crecimiento mundial este año al 2,9%, e incidía en que los bancos centrales deberán mantener ancladas las expectativas de inflación, que están generando mayores costes para empresas y hogares. Además, la Organización Mundial del Comercio, apuntó una afectación negativa del comercio global de bienes y servicios ante la alteración de rutas críticas de transporte, el encaramiento de los seguros y el combustible, y las cancelaciones masivas de vuelos.

DEPARTAMENTO DE ECONOMÍA

El BdE exponía que antes del conflicto sus estimaciones situaban el crecimiento intertrimestral de la economía española en el primer trimestre entre el 0,5%-0,6%, dos décimas menos que en el anterior a pesar de la mejora de las exportaciones de servicios no turísticos (como los profesionales). Aun así, ya revisó una décima a la baja el crecimiento esperado este año 2,3% por el encaramiento energético y el deterioro del entorno exterior, que solo sería parcialmente compensado por medidas fiscales. Aunque si la situación empeora más allá de mayo estima que el crecimiento sería solo del 1,9% y teme el aumento de la probabilidad de los efectos de segunda ronda sobre salarios y precios en la cadena productiva.

Por su parte, el FMI publicará una evaluación más detallada en sus Perspectivas de la economía mundial y en el Informe sobre la estabilidad financiera mundial el próximo 14 de abril, aunque ya adelantaba que recuerda a la crisis del gas en Europa 2021-2022 en los que países como Italia y Reino Unido son más vulnerables, mientras que Francia y España tendrían un impacto relativo menor ante su capacidad de energía nuclear y renovable, respectivamente.

EL RETA PRESENTA MAYOR VIGOR GRACIAS AL ÁMBITO SOCIOSANITARIO EN MARZO

El subsector de servicios profesionales mostró un dato similar al de hace un año en marzo en la serie original del Régimen General (+0,52% VS. +0,56%). Algo más favorable fue el caso del Régimen Especial de Trabajadores Autónomos (RETA) con más subida que en 2025 (+0,66% vs. +0,55%). La sección de actividades sanitarias y servicios sociales tuvo mejor desempeño en el RETA, y la sección de actividades profesionales, científicas y técnicas mayor debilidad en el RG.

De tal modo, el curso anual del subsector se suavizó en el RG (+3,26% vs. 3,30%) y se revitalizó en el RETA (+4,00% vs. +3,79%). No obstante, es preciso esperar a que se complete el 2025 para tener conclusiones más claras después de la introducción de la CNAE-2025 en enero. Y respecto a los ERTE se produjo un leve repunte de los profesionales del subsector en esta condición sobre el porcentaje en el mercado laboral hasta el 4,32%, aunque es un porcentaje muy contenido.

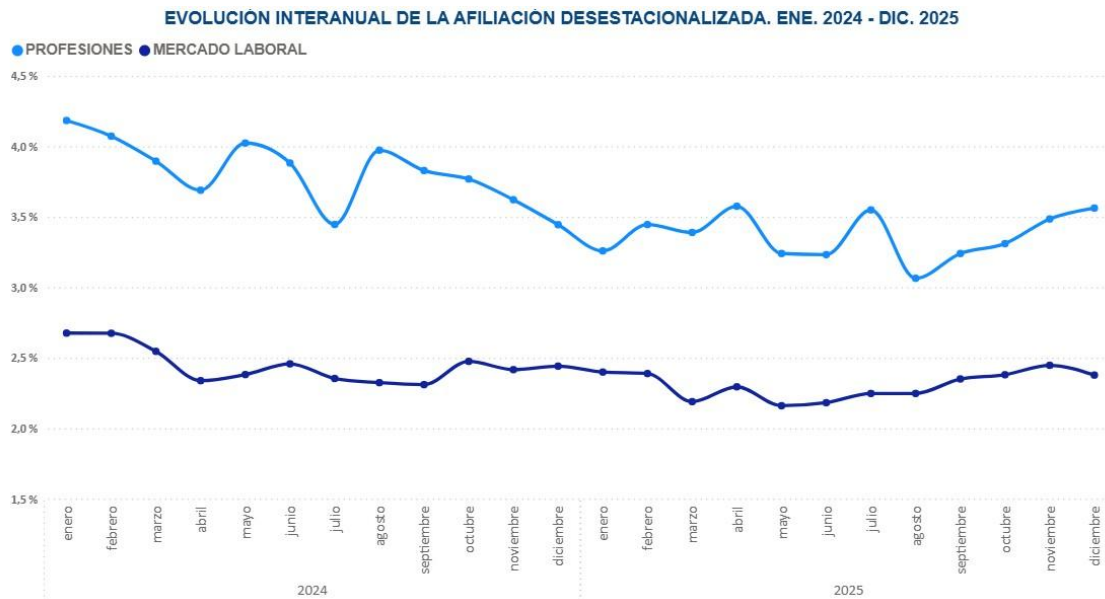
FUERTE BAJADA DEL PARO DESESTACIONALIZADO, FORTALEZA EN LA CREACIÓN DE EMPLEO

El paro registrado disminuyó en 22.934 personas en marzo, un descenso mayor que hace un año, pero más limitado que en los años precedentes a la pandemia en 2020. En paralelo, la caída en términos desestacionalizados fue de 15.534 personas cuando en 2025 se produjo una leve subida. En tal sentido, el mercado laboral da muestras de fortaleza en la creación estructural de empleo pese a que la Semana Santa fomenta una reducción estacional del desempleo en servicios.

Dentro de los sectores expuestos, el paro mensual bajó más en la construcción (-3,40%), seguido de servicios (-1,06%), e industria (-0,79%). Si bien, aumentó en la agricultura (+0,49%) y en el colectivo sin empleo anterior (1,27%). Además, los contratos indefinidos ascendieron a un ritmo anual por encima del dato general de firmados (+13,34% vs. +12,38% anual). Y dentro de los indefinidos (43,97% del total), los fijos discontinuos son los que más aumentaron (+23,00% anual).

DEPARTAMENTO DE ECONOMÍA

BALANCE EN GRÁFICOS*** DEL SUBSECTOR DE SERVICIOS PROFESIONALES:



Unión Profesional a partir de los datos de la Seguridad Social publicados por el Ministerio de Inclusión, Seguridad Social y Migraciones. La estimación del subsector de las profesiones contempla las secciones M y Q junto con la división 66 de la CNAE-2009. En enero de 2026 ha entrado en vigor la CNAE-2025, de manera que la evolución interanual del subsector no podrá realizarse con fiabilidad hasta conocer los datos de enero de 2027.

VARIACIÓN MENSUAL DE LA AFILIACIÓN PÚBLICA Y PRIVADA DE LAS PROFESIONES EN MARZO EN EL PERIODO 2013*-2026**



Unión Profesional a partir de los datos de la Seguridad Social publicados por el Ministerio de Inclusión, Seguridad Social y Migraciones. *La serie original histórica de la Seguridad Social comienza en octubre del 2013 para el sector público y el sector privado. **A partir de 2026 los datos se configuran con la CNAE-2025. Ello requiere prudencia en la comparativa anual previa con datos de la CNAE-2009. La estimación del subsector de las profesiones contempla las secciones M y Q junto con la división 66 de la CNAE-2025.

DEPARTAMENTO DE ECONOMÍA

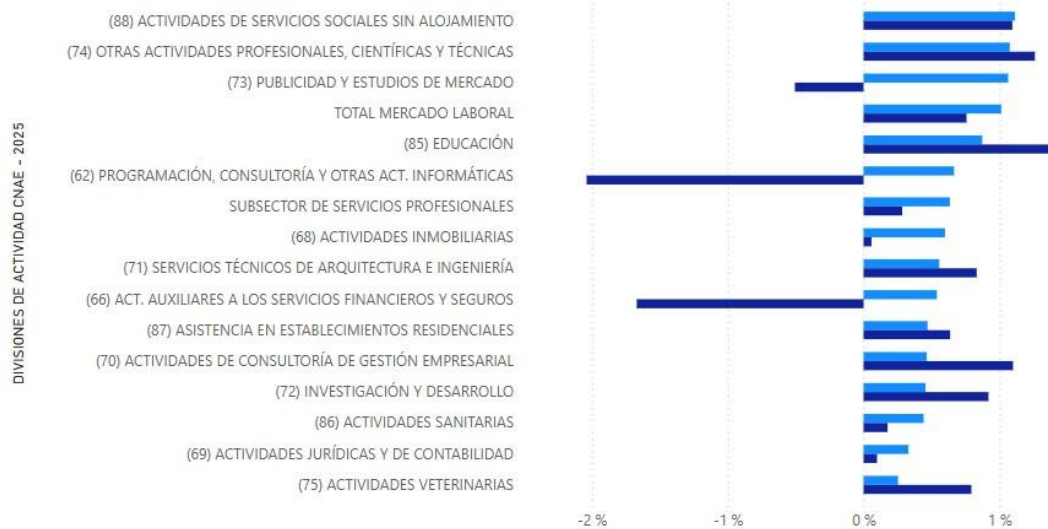
EVOLUCIÓN INTERANUAL DE LA AFILIACIÓN EN LAS PROFESIONES. DATOS DESESTACIONALIZADOS

DIVISIONES DE ACTIVIDAD CNAE-2025	MAR-25	ABR-25	MAY-25	JUN-25	JUL-25	AGO-25	SEP-25	OCT-25	NOV-25	DIC-25	ENE-26	FEB-26	MAR-26
(62) PROGRAMACIÓN, CONSULTORÍA Y OTRAS ACT. INFORMÁTICAS	4,84 %	4,96 %	5,29 %	5,41 %	5,94 %	5,72 %	5,50 %	6,19 %	5,93 %	6,00 %	6,03 %	6,26 %	6,63 %
(66) ACT. AUXILIARES A LOS SERVICIOS FINANCIEROS Y SEGUROS	1,78 %	1,98 %	2,28 %	2,65 %	3,07 %	3,15 %	2,95 %	2,94 %	3,26 %	3,56 %	2,63 %	3,10 %	3,44 %
(68) ACTIVIDADES INMOBILIARIAS	3,77 %	3,26 %	3,25 %	3,61 %	4,42 %	4,43 %	5,17 %	5,67 %	5,40 %	5,47 %			
(69) ACTIVIDADES JURÍDICAS Y DE CONTABILIDAD	2,42 %	2,41 %	2,60 %	2,76 %	2,72 %	2,83 %	2,59 %	2,14 %	1,98 %	1,97 %	2,04 %	2,28 %	2,37 %
(70) ACTIVIDADES DE CONSULTORÍA DE GESTIÓN EMPRESARIAL	5,50 %	5,41 %	5,23 %	5,95 %	6,67 %	6,94 %	6,22 %	6,21 %	6,39 %	6,47 %			
(71) SERVICIOS TÉCNICOS DE ARQUITECTURA E INGENIERÍA	4,28 %	3,96 %	3,87 %	4,10 %	4,25 %	4,37 %	4,36 %	4,38 %	4,05 %	3,96 %	3,18 %	3,57 %	3,78 %
(72) INVESTIGACIÓN Y DESARROLLO	5,71 %	5,84 %	5,81 %	5,14 %	4,74 %	4,40 %	3,78 %	3,36 %	3,24 %	3,16 %	1,56 %	2,04 %	2,35 %
(73) PUBLICIDAD Y ESTUDIOS DE MERCADO	3,18 %	3,62 %	3,50 %	3,83 %	3,92 %	2,24 %	3,09 %	2,59 %	3,43 %	3,00 %			
(74) OTRAS ACTIVIDADES PROFESIONALES, CIENTÍFICAS Y TÉCNICAS	3,93 %	4,25 %	4,30 %	3,88 %	3,79 %	2,87 %	2,98 %	1,79 %	2,68 %	2,52 %			
(75) ACTIVIDADES VETERINARIAS	2,45 %	2,41 %	2,42 %	2,72 %	3,46 %	3,23 %	3,22 %	3,04 %	3,62 %	3,93 %	3,03 %	3,26 %	3,31 %
(85) EDUCACIÓN	3,71 %	4,19 %	4,04 %	3,32 %	3,41 %	2,84 %	7,02 %	4,56 %	4,13 %	4,02 %			
(86) ACTIVIDADES SANITARIAS	2,16 %	2,30 %	1,73 %	1,78 %	2,45 %	2,01 %	2,11 %	2,59 %	2,44 %	2,58 %	2,28 %	1,36 %	1,63 %
(87) ASISTENCIA EN ESTABLECIMIENTOS RESIDENCIALES	2,73 %	3,02 %	2,60 %	2,57 %	3,25 %	3,26 %	3,04 %	2,35 %	2,84 %	2,90 %			
(88) ACTIVIDADES DE SERVICIOS SOCIALES SIN ALOJAMIENTO	6,83 %	7,60 %	6,89 %	6,20 %	5,76 %	3,82 %	5,53 %	6,19 %	7,39 %	7,67 %			
SUBSECTOR DE SERVICIOS PROFESIONALES	3,39 %	3,58 %	3,24 %	3,23 %	3,55 %	3,06 %	3,24 %	3,31 %	3,49 %	3,56 %			
TOTAL MERCADO LABORAL	2,19 %	2,29 %	2,16 %	2,18 %	2,25 %	2,25 %	2,35 %	2,38 %	2,45 %	2,38 %	2,25 %	2,25 %	2,44 %

Unión Profesional a partir de los datos de la Seguridad Social publicados por el Ministerio de Inclusión, Seguridad Social y Migraciones. La estimación del subsector de las profesiones contempla las secciones M y Q junto con la división 66 de la CNAE-2009. Datos desestacionalizados. En enero de 2026 ha entrado en vigor la CNAE-2025, de manera que la evolución interanual del subsector no podrá realizarse con fiabilidad hasta conocer los datos de enero de 2027.

VARIACIÓN MENSUAL DE LA AFILIACIÓN DE LAS PROFESIONES MARZO DE 2026. DATOS DESESTACIONALIZADOS

● PRIVADA ● PÚBLICA

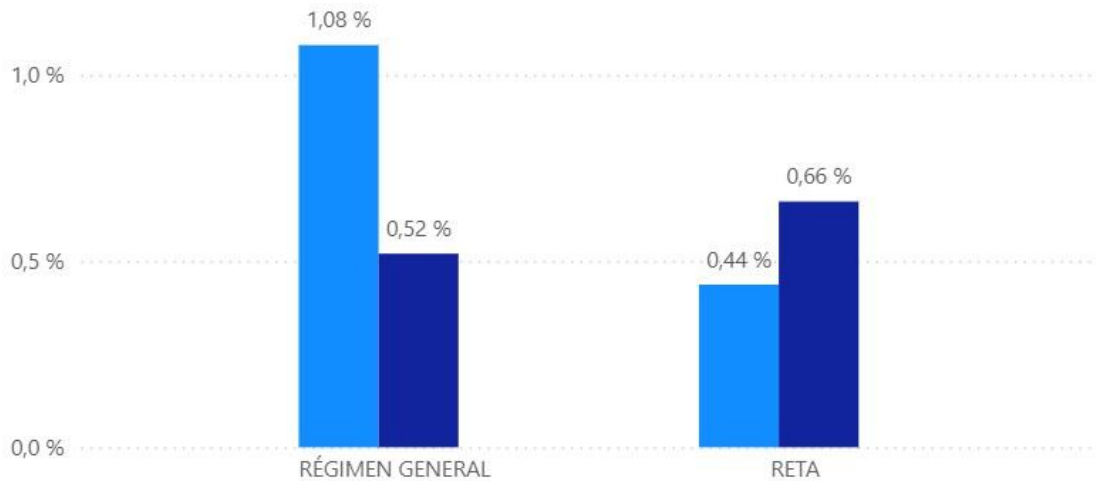


Unión Profesional a partir de los datos de la Seguridad Social publicados por el Ministerio de Inclusión, Seguridad Social y Migraciones. La estimación del subsector de las profesiones contempla las secciones M y Q junto con la división 66 de la CNAE-2009. Datos desestacionalizados.

DEPARTAMENTO DE ECONOMÍA

VARIACIÓN MENSUAL DE LA AFILIACIÓN DE LAS PROFESIONES SEGÚN RÉGIMEN DE AFILIACIÓN. MARZO DE 2026

● MERCADO LABORAL ● SUBSECTOR PROFESIONES

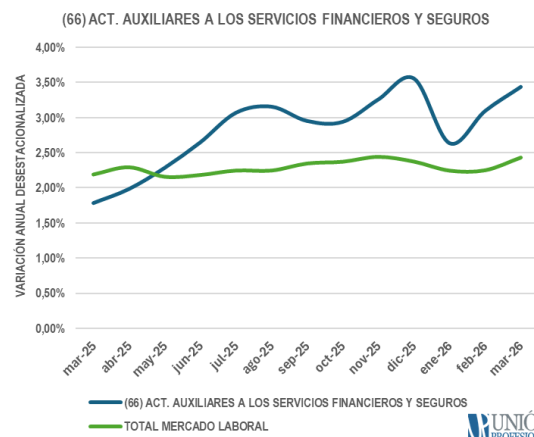
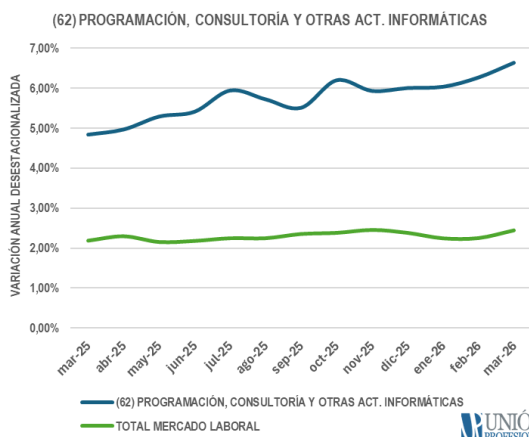


Unión Profesional a partir de los datos de la Seguridad Social publicados por el Ministerio de Inclusión, Seguridad Social y Migraciones. La estimación del subsector de las profesiones contempla las secciones M y Q junto con la división 66 de la CNAE-2025. Datos de la serie original.

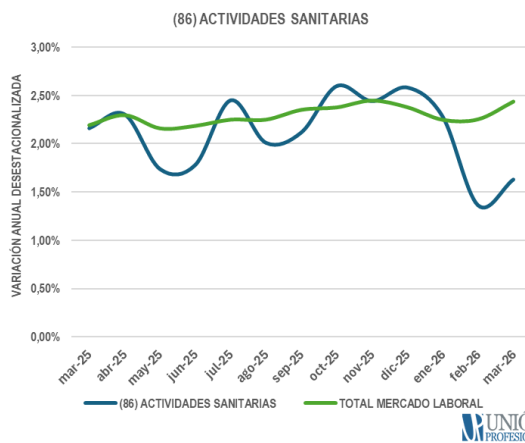
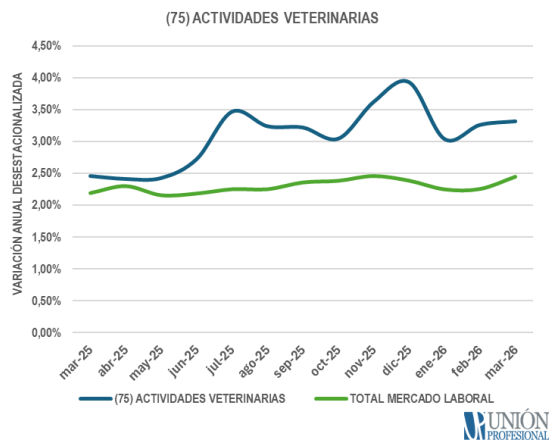
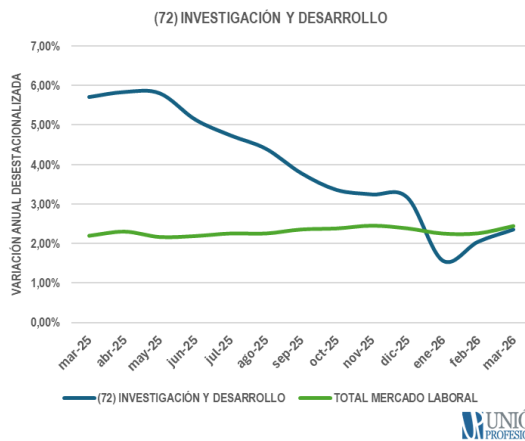
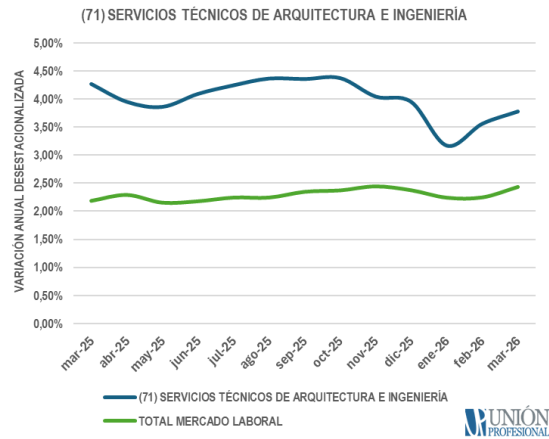
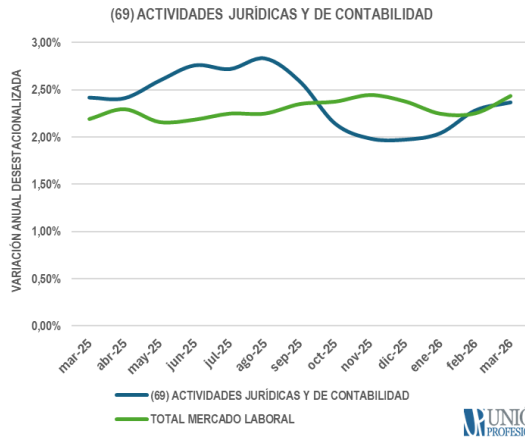
Ver Nota***

BALANCE EN GRÁFICOS DE LAS DIVISIONES CNAE PERTENECIENTES O MÁS RELACIONADAS CON EL SUBSECTOR DE SERVICIOS PROFESIONALES:

Divisiones que siguen en la CNAE-2025 y sin cambios respecto a la CNAE-2009:

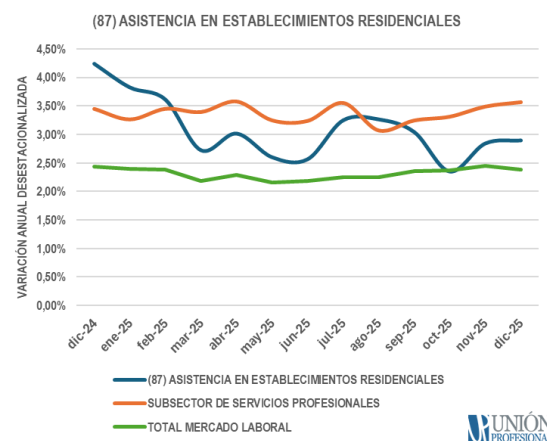
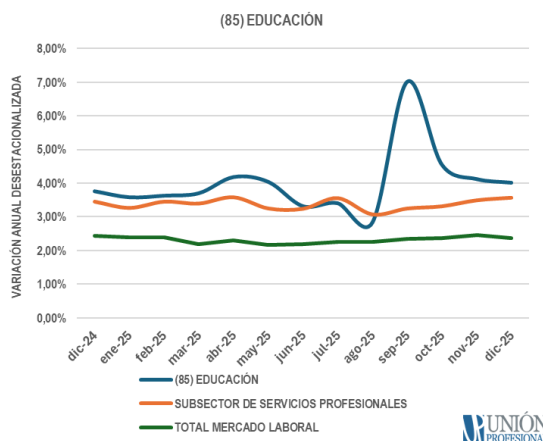
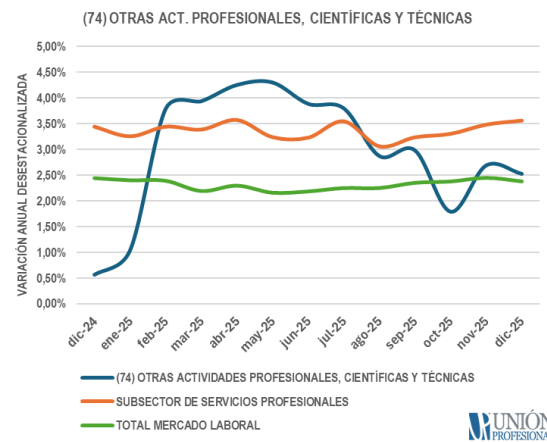
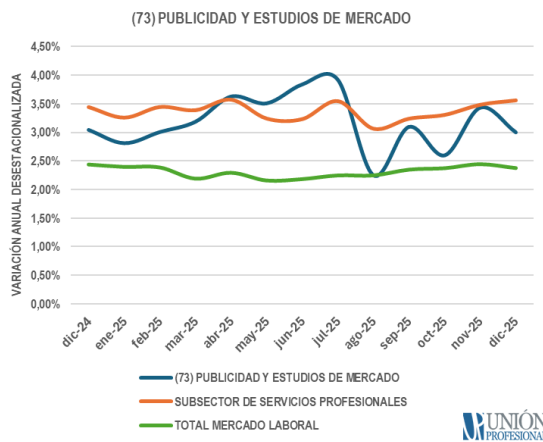
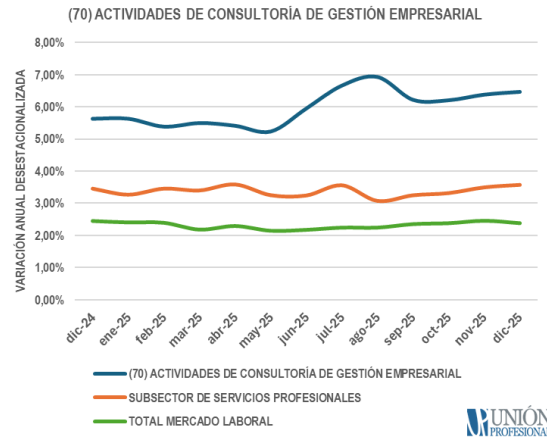
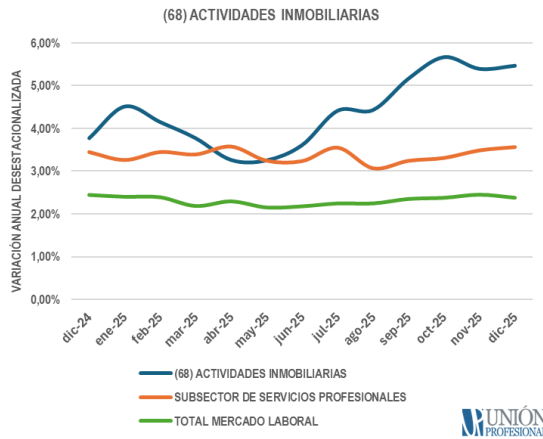


DEPARTAMENTO DE ECONOMÍA

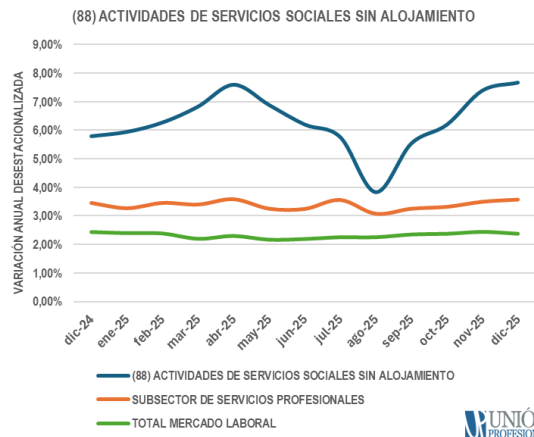


DEPARTAMENTO DE ECONOMÍA

Divisiones que siguen en la CNAE-2025, pero con cambios respecto a la CNAE-2009 y que no permiten comparativa interanual. La comparativa interanual será realizable en enero de 2027.



DEPARTAMENTO DE ECONOMÍA



*A efectos estadísticos, el núcleo del subsector servicios profesionales se configura como la agregación de la sección M - Actividades profesionales, científicas y técnicas; la sección R – Actividades sanitarias y de servicios sociales; y la división 66 – Actividades auxiliares a los servicios financieros y a los seguros. (CNAE-2025).

**El Ministerio de Inclusión, Seguridad Social y Migraciones publica los datos de afiliación pública un día después de los datos de afiliación general.

***La Seguridad Social publica los datos de enero de 2026 de acuerdo a la Clasificación Nacional de Actividades Económicas (CNAE-2025), en sustitución de la CNAE-2009 que ha estado vigente hasta diciembre de 2025. Esta nueva CNAE-2025 introduce una serie de cambios y reconfiguraciones sobre la información estadística de algunas divisiones que conforman la estimación del subsector de servicios profesionales que emplea Unión Profesional. En concreto, se trata de las siguientes divisiones:

- 68. Actividades inmobiliarias
- 70. Actividades de consultoría de gestión empresarial
- 73. Publicidad y estudios de mercado
- 74. Otras actividades profesionales, científicas y técnicas
- 85. Educación
- 87. Asistencia en establecimientos residenciales
- 88. Actividades de servicios sociales sin alojamiento

De tal modo, para computar la variación interanual conforme a esta nueva CNAE-2025 será preciso esperar a los datos de enero de 2027. Mientras, sí será posible establecer comparativas mensuales a medida que avance 2026. Entretanto, aquellas divisiones que permanecen sin cambios y siguen como en la CNAE-2009 son:

- 62. Programación, consultoría y otras actividades Informáticas
- 66. Actividades auxiliares a los servicios financieros y a los seguros
- 69. Actividades jurídicas y de contabilidad
- 71. Servicios técnicos de arquitectura e ingeniería
- 72. Investigación y desarrollo
- 75. Actividades veterinarias
- 86. Actividades sanitarias