

INFORME DE ANÁLISIS ECONÓMICO DE UNIÓN PROFESIONAL A PARTIR DE LA AFILIACIÓN Y PARO EN ENERO DE 2026



Inicio de 2026 irregular para el empleo de las profesiones en un escenario de incertidumbre económica y geopolítica

Los datos de afiliación en enero de 2026 relativos al subsector de servicios profesionales* refieren un retroceso mensual como es habitual al inicio de cada año en la serie original. Ello se apreció especialmente en sanidad, tras el final de buena parte de las sustituciones y refuerzo por invierno y Navidad, y en el ámbito de la arquitectura y la ingeniería, con el freno de algunas actividades por la meteorología más adversa. A su vez, en la serie desestacionalizada se apreció estancamiento general en la creación de empleo en línea con el mercado laboral.

Es preciso señalar que el análisis de la afiliación este mes presenta algunas limitaciones e invita a la prudencia. Ello se debe a la incorporación definitiva de la Clasificación Nacional de Actividades Económicas (CNAE) – 2025***, que sustituye a su versión del 2009, vigente hasta diciembre de 2025. En consecuencia, no es posible establecer comparativas mensuales (hasta conocer los datos de febrero), y anuales con detalle en la medida que una parte de los epígrafes que estructuran las actividades económicas, algunos relacionados con el subsector de las profesiones, han reconfigurado su definición con el fin de actualizar y ser más fieles a su desempeño más real.

EL MERCADO LABORAL PIERDE FUERZA EN SERVICIOS Y SIGUE SÓLIDO EN CONSTRUCCIÓN

El mercado laboral comenzó 2026 con un fuerte recorte mensual en la serie original de afiliación (-1,24%), el recorte más intenso en este mes desde 2013 en porcentaje, y desde 2012 por volumen. Asimismo, la serie desestacionalizada tuvo un avance mensual inferior al de 2025 (+0,08% vs. +0,21%). Y dentro de esta serie no estacional se apreció un crecimiento mensual de la afiliación más débil que hace un año en servicios, seguidos de la industria.

En la perspectiva anual aconteció moderación en la creación de empleo desestacionalizado (2,41% vs 2,25%), ante la pérdida de vigor en servicios y pese a la robustez en construcción. En consonancia, el sector servicios atenuó su expansión de actividad en enero al menor ritmo desde agosto de 2025 según su índice PMI para España de S&P Global. Así, el volumen de pedidos aminó su marcha y las empresas detectaron disminución de ventas a los socios europeos.

RECORTE ESTACIONAL DE AFILIACIÓN EN SANIDAD DURANTE ENERO Y CIERTO FRENO ESTRUCTURAL

La sección de actividades sanitarias y de servicios sociales terminó enero con una bajada de afiliación mensual inferior al de 2024 en la serie original (-0,67% vs -0,73%). Si bien, en la serie desestacionalizada se advirtió caída mensual en contraste con la subida en 2025 (-0,65% vs. 0,18%), lo que sugiere prudencia en la interpretación. Además, la Seguridad Social aún no ofrece el desglose por sector público*** y privado con la nueva CNAE-2025.

Enero dejó un descenso de la afiliación estacional sin novedad en sanidad tras la finalización de las sustituciones y refuerzos por Navidad y la mayor presión asistencial en invierno. No obstante, se apreció un recorte mensual en la afiliación desestacionalizada que genera dudas puntuales a evaluar sobre la creación estructural de empleo en el sector

Como es previsible, la ocupación en sanidad suele finalizar en enero cada año tras acabar las sustituciones y refuerzos que se añadieron en invierno por Navidad y la etapa de mayor presión asistencial en invierno. Se trata de una caída de carácter principalmente estacional. Sin embargo, será preciso evaluar en qué medida la caída mensual desestacionalizada es un dato puntual o advierte de un freno en la creación estructural de empleo en el sector.

La afiliación mensual al Régimen General cayó lo mismo que en 2024 (+0,78%) y casi igual en el RETA (-0,23% vs -0,21%). Y, por su parte, las actividades veterinarias redujeron en afiliación en la serie original algo más que hace un año (-0,33% vs. -0,27%) y disminuyeron en términos desestacionalizados frente a la subida de hace un año (-0,53% vs. +0,33), lo que supondría una pausa en su recorrido de estructural de empleo y será necesario seguir si es algo coyuntural.

EL MENOR TONO EN LA INDUSTRIA PARECE AFECTAR A LAS PROFESIONES

La división principal de la arquitectura, la ingeniería y el ámbito científico-técnico comenzó 2026 con un descenso mensual de la afiliación superior a lo común en enero (-0,57%). Además, en términos desestacionalizados, el avance mensual fue inferior al de 2025 (+0,15% vs. +0,91%). Ello sintonizaría más con la industria, aunque se compensa con los buenos datos de confianza y pedidos en construcción. La división de otras actividades profesionales, científicas y técnicas experimentó una reconfiguración estadística y será preciso esperar para valorar su evolución.

Las profesiones de arquitectura, ingeniería y el ámbito científico-técnico parecen acusar más en enero la debilidad de la industria, afectada por la incertidumbre geopolítica y comercial, la frágil demanda europea y la apreciación del euro frente al dólar. Mientras, la construcción sigue más firme con el crecimiento de los visados de obra nueva y la confianza

La industria manufacturera registró en enero su segundo mes de leve contracción de la actividad según su índice PMI para España de S&P Global. La incertidumbre geopolítica y comercial, la debilidad de la demanda europea y la apreciación relativa del euro frente al dólar emergen como razones de esta pérdida de vigor. Entretanto, hasta diciembre la cartera de pedidos y el indicador de confianza en la industria seguían en negativo de acuerdo al Banco de España (BdE). Y en la afiliación no estacional se advirtieron caídas notables en la industria alimentaria y en la fabricación de caucho y plásticos. Mientras, despuntó en positivo la fabricación de material y equipo eléctrico.

En la construcción hubo un descenso mensual de la afiliación mayor que en 2025 (-0,79% vs. -0,61%) que tendría una naturaleza más estacional por la meteorología. Al mismo tiempo, en términos desestacionalizados el incremento mensual fue inferior al de 2025 (+0,10% vs. +0,18%). De fondo, en enero el indicador de confianza y la cartera de pedidos en la construcción siguen subiendo conforme al BdE, y también el Indicador de Clima de la Construcción del Ministerio de Industria. Asimismo, de enero a noviembre de 2025 los visados de dirección de obra nueva suman 127.279 por número de viviendas, un 7,43% anual más según el Ministerio de Transportes.

IMPULSO DE LA CONSULTORÍA E INFORMÁTICA EN MEDIO DE LA INCERTIDUMBRE GLOBAL

La consultoría jurídica y de contabilidad, y la de informática presentaron un crecimiento mensual de afiliación en la serie original y desestacionalizada superiores a los de hace un año. Ello denotaría pulso empresarial para acometer proyectos que precisan de este personal. Por su parte, las divisiones de consultoría de gestión empresarial, actividades inmobiliarias, y publicidad y estudios de mercado experimentaron una reconfiguración con la CNAE-2025 y no permiten establecer comparativa interanual y mensual por el momento (ver gráficos para más detalle).

El incremento estructural de afiliación en la consultoría jurídica e informática en enero sugiere cierto vigor empresarial para acometer proyectos. Sin embargo, también hay dudas sobre el impacto de la incertidumbre económica global en las expectativas de los agentes económicos como reflejaría la consultoría de I+D y la financiera

En cambio, la consultoría financiero-aseguradora y la de investigación y desarrollo presentaron una ligera caída de afiliación en la serie original y la desestacionalizada que podría responder al impacto de la incertidumbre geopolítica y comercial en otra parte del tejido empresarial para invertir en otras acciones. Aun así, durante el cuarto trimestre los criterios de concesión de crédito fueron más favorables para las empresas, y se restringieron algo más en el crédito al consumo. De hecho, el flujo de financiación para las empresas creció y también para vivienda a tenor del BdE.

En contexto, el Producto Interior Bruto (PIB) habría sumado un 0,8% intertrimestral en el cuarto trimestre de 2025 según el avance de la contabilidad nacional que publicó el Instituto Nacional de Estadística, el mejor dato del año, aunque con dudas sobre el consumo. A ello se añade que el indicador de sentimiento económico de la economía española sigue positivo por encima de 100 en enero y superior al de la eurozona de acuerdo a la Comisión Europea. Igualmente, el Fondo Monetario Internacional actualizó sus perspectivas de la economía mundial y estimó un crecimiento para España con un diferencial positivo sobre la eurozona hasta 2027.

COMPORTAMIENTO ESPERADO EN SANIDAD EN CONTRATACIÓN Y AUTÓNOMOS, CAMBIOS EN EL RESTO

El subsector de servicios profesionales presentó un descenso mensual de la contratación en enero de 2026 algo mayor que el de 2024 en la serie original que recoge el Régimen General (-0,78% mensual), y en el Régimen Especial de Trabajadores Autónomos (RETA) también se produjo una caída mensual mayor que hace un año (-0,96% mensual). En ambos casos, ello traería causa en el reajuste estadístico en la sección de actividades profesionales, científicas y técnicas.

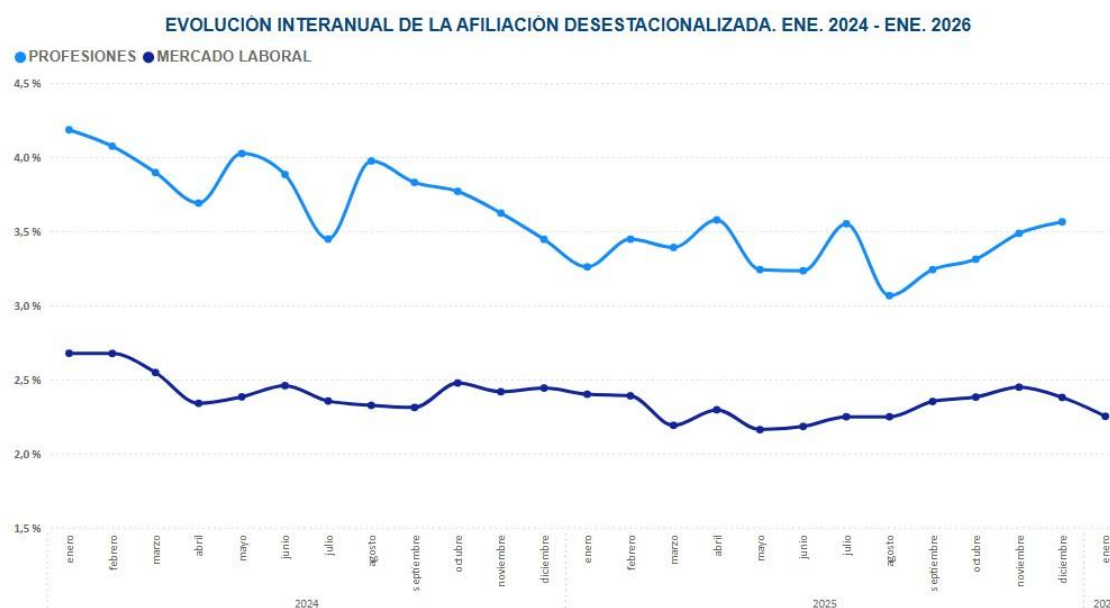
De tal modo, el curso anual del subsector tanto en el Régimen General, como en el RETA se moderó al 3,29% y al 3,79% respectivamente. Será preciso esperar a los próximos para poder realizar un análisis más certero sobre su tendencia. Y en los ERTE el porcentaje de profesionales en esta situación se mantuvo sin apenas cambios al suponer el 4,99% del total del mercado laboral.

UNA CAÍDA DEL PARO MUY ESTACIONAL Y CENTRADA EN SERVICIOS

El paro registrado subió en 38.725 personas en enero, la menor subida en este mes desde 2022. Con todo, en la serie desestacionalizada se produjo una bajada del paro de 25.402 personas. Si tenemos en cuenta además la mayor caída de afiliación en enero desde 2012, ello sugiere un gran componente estacional en la destrucción de empleo, junto con una mayor estabilidad contractual relativa y un tono estructural en la creación de ocupación más estable en comparación.

Entre los sectores que se recogen, el paro mensual subió principalmente en servicios (+2,01%) ante la finalización de la campaña de Navidad, y en la agricultura (+1,19%). Mientras, cayó en la construcción (-2,13%), el colectivo sin empleo anterior (-0,79%) y en la industria (-0,01%). A su vez, se produjo una caída anual (-4,71%) de los contratos indefinidos registrados en enero superior a la del total (-4,15%). Y en los indefinidos, los fijos discontinuos cayeron más del doble (-9,75%).

BALANCE EN GRÁFICOS*** DEL SUBSECTOR DE SERVICIOS PROFESIONALES:



Unión Profesional a partir de los datos de la Seguridad Social publicados por el Ministerio de Inclusión, Seguridad Social y Migraciones. La estimación del subsector de las profesiones contempla las secciones M y Q junto con la división 66 de la CNAE-2009. En enero de 2026 ha entrado en vigor la CNAE-2025, de manera que la evolución interanual del subsector no podrá realizarse con fiabilidad hasta conocer los datos de enero de 2027.

Ver Nota***

VARIACIÓN MENSUAL DE LA AFILIACIÓN PÚBLICA Y PRIVADA DE LAS PROFESIONES EN DICIEMBRE EN EL PERIODO 2013*-2025



Unión Profesional a partir de los datos de la Seguridad Social publicados por el Ministerio de Inclusión, Seguridad Social y Migraciones.

*La serie original histórica de la Seguridad Social comienza en octubre del 2013 para el sector público y el sector privado.

La estimación del subsector de las profesiones contempla las secciones M y Q junto con la división 66 de la CNAE-2009.



Ver Nota***

EVOLUCIÓN INTERANUAL DE LA AFILIACIÓN EN LAS PROFESIONES. DATOS DESESTACIONALIZADOS

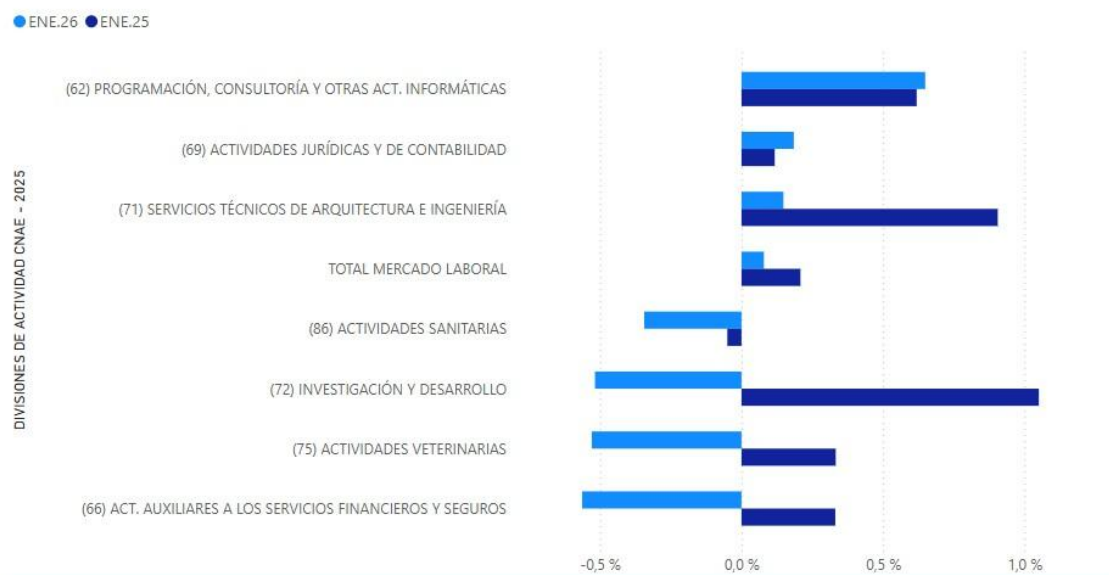
DIVISIONES DE ACTIVIDAD (CNAE-2025)	ENE-25	FEB-25	MAR-25	ABR-25	MAY-25	JUN-25	JUL-25	AGO-25	SEP-25	OCT-25	NOV-25	DIC-25	ENE-26
(62) PROGRAMACIÓN, CONSULTORÍA Y OTRAS ACT. INFORMÁTICAS	5,49 %	5,17 %	4,84 %	4,96 %	5,29 %	5,41 %	5,94 %	5,72 %	5,50 %	6,19 %	5,93 %	6,00 %	6,03 %
(66) ACT. AUXILIARES A LOS SERVICIOS FINANCIEROS Y SEGUROS	1,73 %	1,81 %	1,78 %	1,98 %	2,28 %	2,65 %	3,07 %	3,15 %	2,95 %	2,94 %	3,26 %	3,56 %	2,63 %
(68) ACTIVIDADES INMOBILIARIAS	4,52 %	4,15 %	3,77 %	3,26 %	3,25 %	3,61 %	4,42 %	4,43 %	5,17 %	5,67 %	5,40 %	5,47 %	
(69) ACTIVIDADES JURÍDICAS Y DE CONTABILIDAD	2,70 %	2,48 %	2,42 %	2,41 %	2,60 %	2,76 %	2,72 %	2,83 %	2,59 %	2,14 %	1,98 %	1,97 %	2,04 %
(70) ACTIVIDADES DE CONSULTORÍA DE GESTIÓN EMPRESARIAL	5,63 %	5,38 %	5,50 %	5,41 %	5,23 %	5,95 %	6,67 %	6,94 %	6,22 %	6,21 %	6,39 %	6,47 %	
(71) SERVICIOS TÉCNICOS DE ARQUITECTURA E INGENIERÍA	5,45 %	4,73 %	4,28 %	3,96 %	3,87 %	4,10 %	4,25 %	4,37 %	4,36 %	4,38 %	4,05 %	3,96 %	3,18 %
(72) INVESTIGACIÓN Y DESARROLLO	6,96 %	5,85 %	5,71 %	5,84 %	5,81 %	5,14 %	4,74 %	4,40 %	3,78 %	3,36 %	3,24 %	3,16 %	1,56 %
(73) PUBLICIDAD Y ESTUDIOS DE MERCADO	2,81 %	3,00 %	3,18 %	3,62 %	3,50 %	3,83 %	3,92 %	2,24 %	3,09 %	2,59 %	3,43 %	3,00 %	
(74) OTRAS ACTIVIDADES PROFESIONALES, CIENTÍFICAS Y TÉCNICAS	1,03 %	3,78 %	3,93 %	4,25 %	4,30 %	3,88 %	3,79 %	2,87 %	2,98 %	1,79 %	2,68 %	2,52 %	
(75) ACTIVIDADES VETERINARIAS	2,72 %	2,48 %	2,45 %	2,41 %	2,42 %	2,72 %	3,46 %	3,23 %	3,22 %	3,04 %	3,62 %	3,93 %	3,03 %
(85) EDUCACIÓN	3,59 %	3,63 %	3,71 %	4,19 %	4,04 %	3,32 %	3,41 %	2,84 %	7,02 %	4,56 %	4,13 %	4,02 %	
(86) ACTIVIDADES SANITARIAS	1,77 %	2,18 %	2,16 %	2,30 %	1,73 %	1,78 %	2,45 %	2,01 %	2,11 %	2,59 %	2,44 %	2,58 %	2,28 %
(87) ASISTENCIA EN ESTABLECIMIENTOS RESIDENCIALES	3,82 %	3,61 %	2,73 %	3,02 %	2,60 %	2,57 %	3,25 %	3,26 %	3,04 %	2,35 %	2,84 %	2,90 %	
(88) ACTIVIDADES DE SERVICIOS SOCIALES SIN ALOJAMIENTO	5,94 %	6,27 %	6,83 %	7,60 %	6,89 %	6,20 %	5,76 %	3,82 %	5,53 %	6,19 %	7,39 %	7,67 %	
SUBSECTOR DE SERVICIOS PROFESIONALES	3,26 %	3,45 %	3,39 %	3,58 %	3,24 %	3,23 %	3,55 %	3,06 %	3,24 %	3,31 %	3,49 %	3,56 %	
TOTAL MERCADO LABORAL	2,40 %	2,39 %	2,19 %	2,29 %	2,16 %	2,18 %	2,25 %	2,25 %	2,35 %	2,38 %	2,45 %	2,38 %	2,25 %

Unión Profesional a partir de los datos de la Seguridad Social publicados por el Ministerio de Inclusión, Seguridad Social y Migraciones. La estimación del subsector de las profesiones contempla las secciones M y Q junto con la división 66 de la CNAE-2009. Datos desestacionalizados. En enero de 2026 ha entrado en vigor la CNAE-2025, de manera que la evolución interanual del subsector no podrá realizarse con fiabilidad hasta conocer los datos de enero de 2027.



Ver Nota***

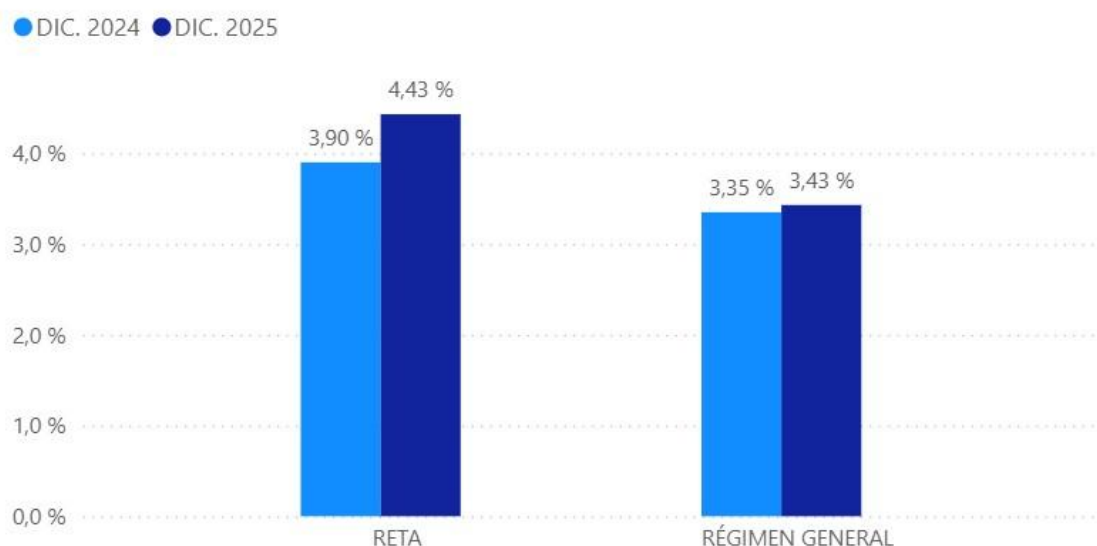
VARIACIÓN MENSUAL DE LA AFILIACIÓN DE LAS PROFESIONES ENERO DE 2026. DATOS DESESTACIONALIZADOS



Unión Profesional a partir de los datos de la Seguridad Social publicados por el Ministerio de Inclusión, Seguridad Social y Migraciones. La estimación del subsector de las profesiones contempla las secciones M y Q junto con la división 66 de la CNAE-2009. Datos desestacionalizados.

Ver Nota***

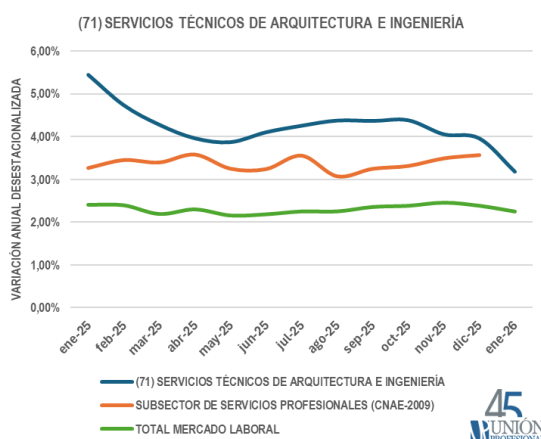
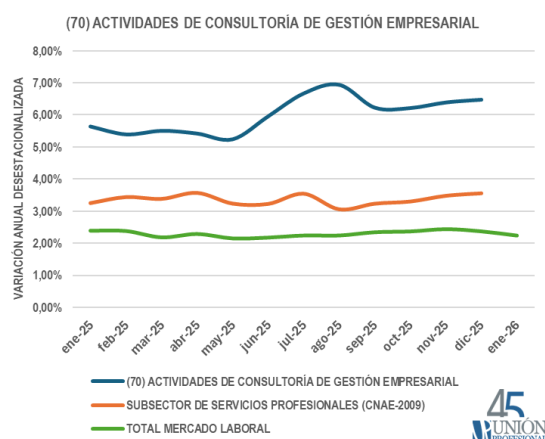
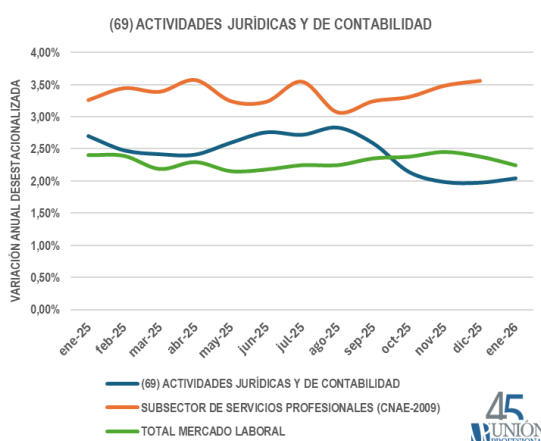
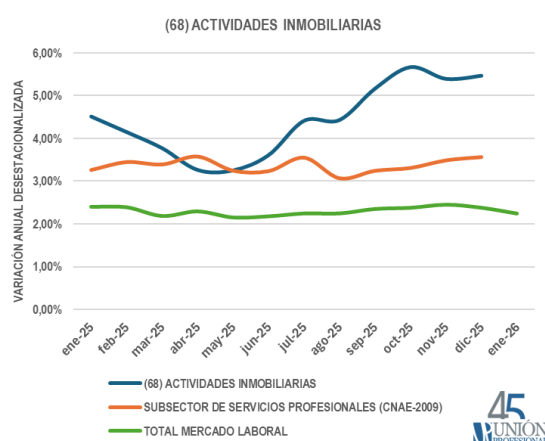
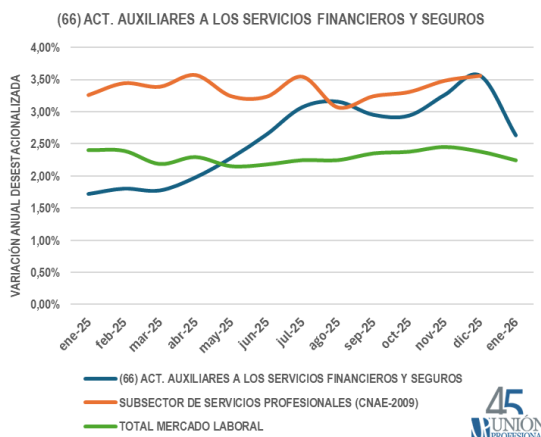
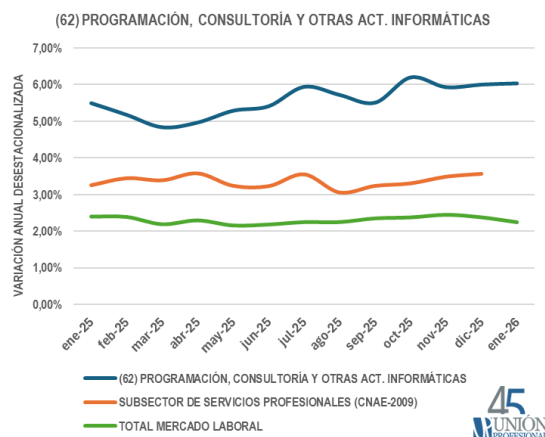
VARIACIÓN INTERANUAL DE LA AFILIACIÓN DE LAS PROFESIONES SEGÚN RÉGIMEN DE AFILIACIÓN. DICIEMBRE DE 2025

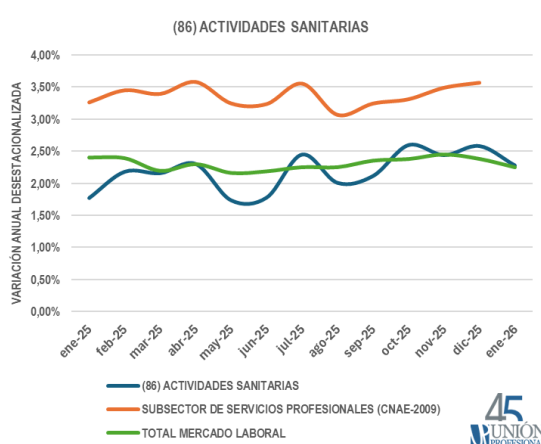
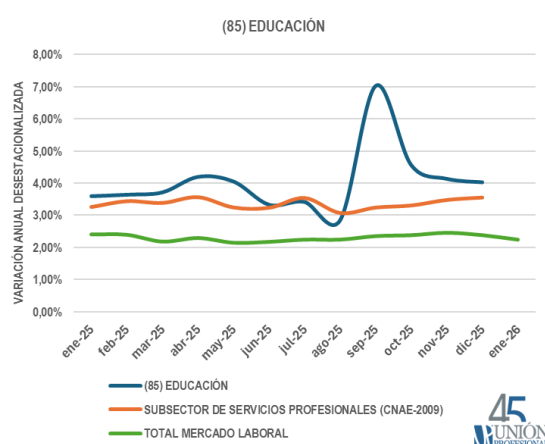
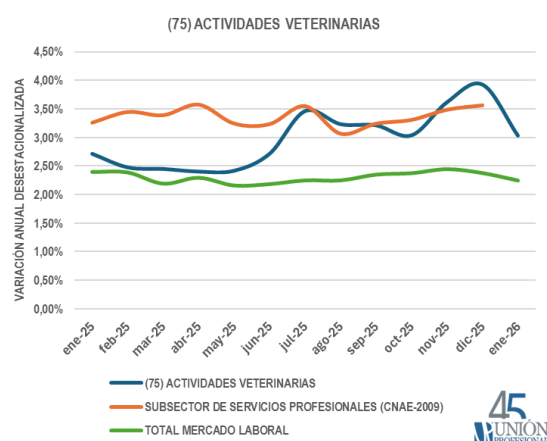
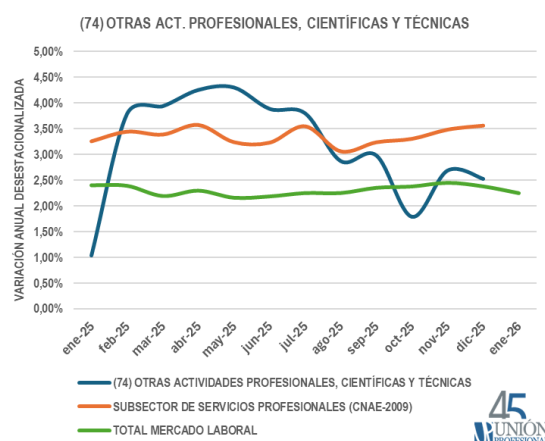
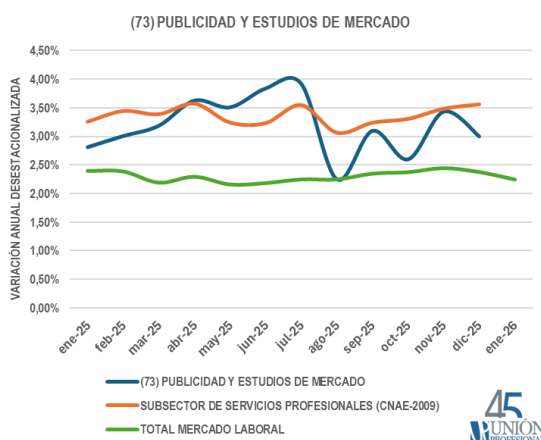
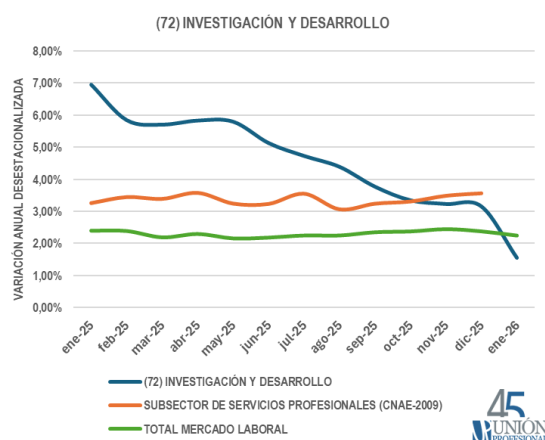


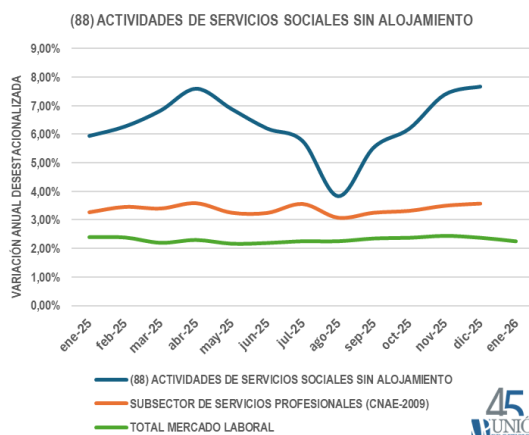
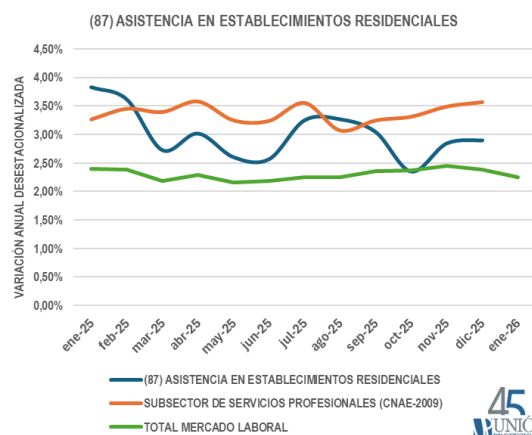
Unión Profesional a partir de los datos de la Seguridad Social publicados por el Ministerio de Inclusión, Seguridad Social y Migraciones. La estimación del subsector de las profesiones contempla las secciones M y Q junto con la división 66 de la CNAE-2009. Datos de la serie original.

Ver Nota***

BALANCE EN GRÁFICOS*** DE LAS DIVISIONES CNAE PERTENECIENTES O MÁS RELACIONADAS CON EL SUBSECTOR DE SERVICIOS PROFESIONALES:







*A efectos estadísticos, el núcleo del subsector servicios profesionales se configura como la agregación de la sección M - Actividades profesionales, científicas y técnicas; la sección R – Actividades sanitarias y de servicios sociales; y la división 66 – Actividades auxiliares a los servicios financieros y a los seguros. (CNAE-2025).

**La Seguridad Social publica los datos de enero de 2026 de acuerdo a la [Clasificación Nacional de Actividades Económicas \(CNAE-2025\)](#), en sustitución de la CNAE-2009 que ha estado vigente hasta diciembre de 2025. Esta nueva CNAE-2025 introduce una serie de cambios y reconfiguraciones sobre la información estadística de algunas divisiones que conforman la estimación del subsector de servicios profesionales que emplea Unión Profesional. En concreto, se trata de las siguientes divisiones:

- 68. Actividades inmobiliarias
- 73. Publicidad y estudios de mercado
- 74. Otras actividades profesionales, científicas y técnicas
- 85. Educación
- 87. Asistencia en establecimientos residenciales
- 88. Actividades de servicios sociales sin alojamiento

De tal modo, para computar la variación interanual conforme a esta nueva CNAE-2025 será preciso esperar a los datos de enero de 2027. Mientras, sí será posible establecer comparativas mensuales a medida que avance 2026. Entretanto, aquellas divisiones que permanecen sin cambios y siguen principalmente como en la CNAE-2009 son:

- 62. Programación, consultoría y otras actividades informáticas
- 66. Actividades auxiliares a los servicios financieros y a los seguros
- 69. Actividades jurídicas y de contabilidad
- 71. Servicios técnicos de arquitectura e ingeniería
- 72. Investigación y desarrollo
- 86. Actividades sanitarias

***El Ministerio de Inclusión, Seguridad Social y Migraciones publica los datos de afiliación pública un día después de los datos de afiliación general. En el caso de los datos de enero de 2026 con la CNAE-2025 aún no han sido publicados.