

## INFORME DE ANÁLISIS ECONÓMICO DE UNIÓN PROFESIONAL A PARTIR DE LA AFILIACIÓN Y PARO EN DICIEMBRE DE 2025



### Las profesiones impulsan el empleo en 2025, con la consultoría de gestión empresarial y la sanidad privada al frente

El subsector de servicios profesionales\* cerró 2025 con un avance de la afiliación anual firme y superior al de 2024 (+3,57% vs. +3,44%) y al mercado laboral (+2,38%) en la perspectiva desestacionalizada. La consultoría de gestión empresarial, las actividades de servicios sociales sin alojamiento, y el ámbito inmobiliario fueron las divisiones relacionadas con el subsector con mayor dinamismo en la creación de empleo durante 2025.

Las actividades jurídicas y de contabilidad presentaron un aumento anual inferior al del mercado laboral. Y aunque el subsector anotó un incremento mensual de la afiliación original en diciembre superior al de 2024 (+0,53% vs. +0,46%), recortó como el año anterior en el plano desestacionalizado (-0,08%), lo que apunta a una actividad económica estructural sin cambios.

#### MERCADO LABORAL: CRECIMIENTO ESTABLE DURANTE 2025 APOYADO EN SERVICIOS

El mercado laboral concluyó 2025 con una progresión de la afiliación inferior a la de 2024 (+2,38% vs. +2,44%) en la serie desestacionalizada. Junto con el subsector de servicios profesionales, hubo otras divisiones destacadas como el turismo, la enseñanza, la sanidad, la construcción y parte de la industria en términos de volumen, o las actividades postales y de correos en términos porcentuales.

Por su parte, se añadió menos afiliación mensual que hace un año en la serie original (+0,09% vs. +0,17%) y también en la serie desestacionalizada (+0,15% vs. +0,22%). La actividad del sector servicios continuó en expansión en diciembre gracias a la demanda interna y a un aumento modesto de la demanda externa proveniente de los mercados europeos. Con todo, hubo presión inflacionista por la energía y los costes laborales según su Índice PMI para España de S&P Global.

**SANIDAD FINALIZÓ 2025 CON MÁS AFILIACIÓN, PRINCIPALMENTE EN EL SECTOR PRIVADO**

La sección de actividades sanitarias y de servicios sociales terminó 2025 con un crecimiento de la afiliación superior al de 2024 en términos desestacionalizados (+3,68% vs. +3,34%). En su desglose, el sector público\*\* mejoró (+2,12% vs. +1,88%) y el sector privado también (+4,81% vs. +4,41%). Y en la serie original el incremento mensual fue mayor que hace un año.

**Sanidad cerró 2025 con un aumento sólido de la afiliación en la serie original y desestacionalizada, especialmente en el sector privado, que absorbe gran parte de la demanda adicional. Mientras, en diciembre se añadió más afiliación estacional que en 2024, sobre todo, pública, para el refuerzo de plantillas en invierno y cubrir la presión asistencial**

El comportamiento del empleo en diciembre suele estar marcado por la contratación estacional para reforzar plantillas en invierno cuando la presión asistencial sube. Asunto que suele cubrirse, esencialmente, por el sector público. A su vez, la ocupación desestacionalizada estuvo más plana con un leve recorte mensual, pero menor que en 2024. Aun así, el recorrido del sector privado mantiene su progresión ascendente de los últimos años para responder a la demanda adicional, lo cual, se alinearía con el repunte de algunos precios de los servicios sanitarios a tenor del IPC.

La afiliación mensual al Régimen General rebasó la de hace un año (+0,98% vs. +0,83%), y resistió en positivo en el RETA (+0,09% vs. -0,02%) en la serie original. Por otro lado, las actividades veterinarias salieron de 2025 con un ritmo de creación de afiliación superior al de 2024 (+3,93% vs. +2,89%). Asimismo, realizaron un mes de diciembre con más ritmo mensual en la serie original y la desestacionalizada, lo que dibuja una situación reciente propicia y estable en la contratación.

**LA OBRA NUEVA IMPULSA LA CONSTRUCCIÓN; Y EL MENOR COMERCIO GLOBAL LASTRA LA INDUSTRIA**

La división central que agrupa a la arquitectura, la ingeniería y el ámbito científico-técnico dejó 2025 con un avance interanual positivo de la afiliación desestacionalizada, pero inferior al de 2024 (+3,96% vs. +5,05%). En contraste, la división de otras actividades profesionales, científicas y técnicas mejoró frente al año pasado (+2,52% vs. +0,59%). Y como es habitual, diciembre mostró un ligero retroceso mensual más estacional que responde al freno en algunas actividades por la meteorología de invierno, pero también al tono irregular de la industria.

**El año 2025 fue favorable para la construcción gracias a los visados de obra nueva, las reformas y la confianza. En contraste, la debilidad en la demanda europea y la fragmentación del comercio mundial afectaron al sector industrial. Ello dejó un tono positivo algo irregular en la creación de empleo en arquitectura, ingeniería y el ámbito científico-técnico**

La industria manufacturera contrajo levemente su actividad en diciembre tras siete meses conforme a su índice PMI para España de S&P Global. La debilidad de la demanda europea, la fragmentación del comercio mundial y la competencia china afectan a las exportaciones. Con todo, las expectativas de los productores mejoraron y bajó la presión de costes. Al mismo tiempo, hasta noviembre la cartera de pedidos industriales seguía negativa según el Banco de España. Y en cuanto a la afiliación no estacional sobresalió el aumento anual en la industria alimentaria, química y farmacéutica, entre otras. Inversamente, continuó el deterioro en la fabricación de vehículos.

En construcción, 2025 fue muy favorable con crecimientos de la afiliación no estacional alrededor del 4% anual en las divisiones de construcción de edificios, ingeniería civil y actividades especializadas (reformas). A ello se añaden progresos en pedidos pese a la suavización en consumo de cemento que recoge el Banco de España. La confianza sigue alta en obra civil y reformas, pero cayó en edificación según el Indicador de Clima de la Construcción del Ministerio de Industria. Además, de enero a octubre los visados de dirección de obra nueva agregan 115.279 por número de viviendas, un 7,64% anual más conforme al Ministerio de Transportes.

#### **TONO MÁS FAVORABLE EN LA CONSULTORÍA FINANCIERA, INMOBILIARIA Y EMPRESARIAL**

La consultoría financiero-aseguradora, inmobiliaria, de gestión empresarial, e informática anotaron un recorrido anual de afiliación desestacionalizada superior al de 2024. Mismo signo mensual en diciembre. Ello sugiere estabilidad socioeconómica. El pulso anual del flujo de crédito para vivienda siguió creciendo y volvió a subir para las empresas hasta noviembre según el Banco de España. Y el volumen de hipotecas continuó aumentando, pero las compraventas cayeron a tasa anual en octubre conforme al INE. Mientras, la enseñanza cerró 2025 con un dato anual de afiliación no estacional que rebasó el de 2024, e insinúa interés en la contratación de largo plazo.

**La consultoría financiero-aseguradora, inmobiliaria, de gestión empresarial e informática salieron fortalecidas de 2025 con más afiliación desestacionalizada que en 2024, lo que sugiere estabilidad socioeconómica. No obstante, persisten dudas en torno a la inversión y el comercio global que reflejarían el ámbito jurídico y el de I+D**

La consultoría jurídica, de publicidad y estudios de mercado, y la I+D expusieron moderación en la creación de afiliación anual desestacionalizada respecto a 2024, y sus datos mensuales en la serie original y desestacionalizada fueron más discretos que hace un año. Escenario que sintoniza con una cifra anual corregida de negocios empresarial del INE con visible moderación en septiembre y octubre. Por su parte, la tasa de litigiosidad bajó a tasa anual en el tercer trimestre según el CGPJ. Y las exportaciones de servicios profesionales arrojaron superávit comercial en el tercer trimestre, pero se moderó frente a 2024 y advertiría parte de la problemática arancelaria.

El Gobierno espera que la economía crezca un 2,9% en 2026, por un 1,3% de la eurozona. En ello pesaría la aplicación final del Plan de Recuperación, con la aprobación de la última Adenda, que busca reducir cargas administrativas, ampliar inversiones en transición energética y supercomputación, y asegurar financiación de nuevos pagos en torno a 31.000 M€. Asimismo, el BdE estima que el PIB registraría un avance del 0,6-0,7% en el cuarto trimestre de 2025 apoyado en el empleo y la confianza según sus proyecciones. Y en diciembre se conoció que las profesiones realizaron el 34,35% del gasto en innovación en servicios en 2024 según el INE.

#### **LA SANIDAD TIRA DE LA CONTRATACIÓN Y EL EJERCICIO AUTÓNOMO EN PROFESIONES**

El subsector de servicios profesionales tuvo un aumento de la contratación en diciembre superior al de 2024 en la serie original dentro del Régimen General (+0,58%), debido a la sección de actividades sanitarias y de servicios. En el Régimen Especial de Trabajadores Autónomos (RETA) el crecimiento fue casi el mismo al de hace un año (+0,26%), y de nuevo por sanidad; pues el dato fue más similar en la sección de actividades profesionales, científicas y técnicas.

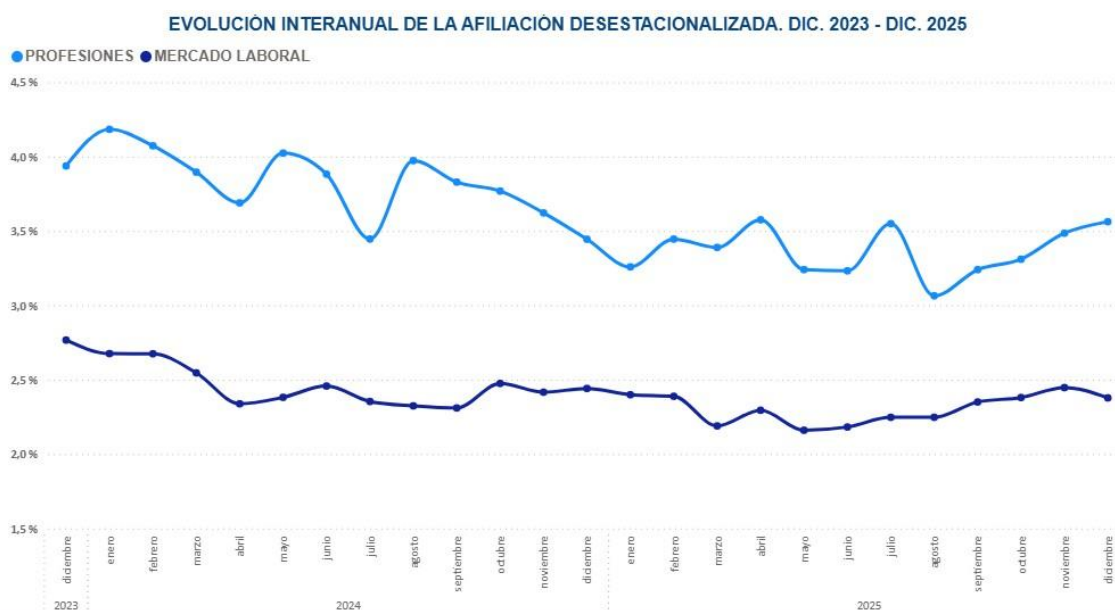
La evolución anual del subsector repuntó en el Régimen General hasta el 3,43% y en el RETA al 4,43%. Evolución más intensa en las actividades sanitarias y de servicios sociales. En todo caso, este vigor del ejercicio autónomo puede responder al impulso emprendedor de las profesiones, pero también a suponer una salida si la contratación en algunos sectores no es suficiente. En los ERTE hubo una caída en profesiones y suponen el 5,01% del total del mercado laboral.

#### LA CAÍDA DEL PARO EN DICIEMBRE ES LA MENOR DE LA ÚLTIMA DÉCADA A EXCEPCIÓN DE 2020

El paro registrado bajó en 16.291 personas en diciembre, la caída más contenida en este mes en la última década a excepción de 2020, cuando subió por la pandemia. Al hilo, el paro se redujo en 6.952 personas en términos desestacionalizados. La imagen muestra, en parte, dificultades del mercado laboral para absorber más ocupación de forma estacional y estructural. Especialmente, en un mes en el que son habituales mayores descensos de paro con la campaña de Navidad.

Entre los sectores principales recogidos descendió mensualmente en agricultura (-2,03%), servicios (-0,81%) y en el colectivo sin empleo anterior (-3,37%), y subió en construcción (+3,23%) e industria (+0,90%). A su vez, la subida anual de los contratos indefinidos firmados este mes (37,29% del total) está por encima del agregado de contratos firmados. Y dentro de los indefinidos, los fijos discontinuos fueron los que menos crecieron en términos anuales frente al resto.

#### BALANCE EN GRÁFICOS DEL SUBSECTOR DE SERVICIOS PROFESIONALES:

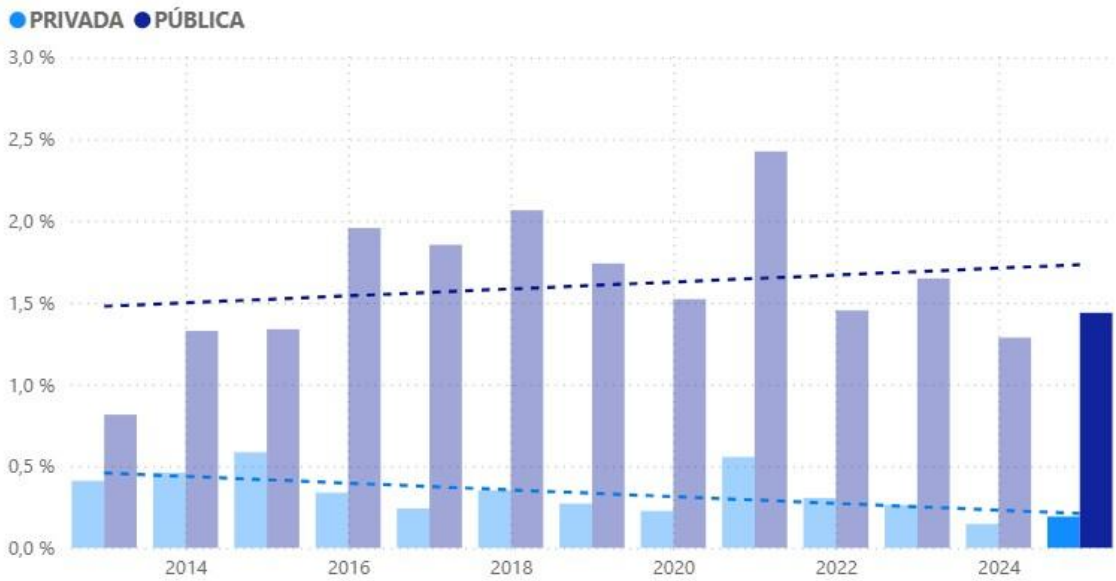


Unión Profesional a partir de los datos de la Seguridad Social publicados por el Ministerio de Inclusión, Seguridad Social y Migraciones. La estimación del subsector de las profesiones contempla las secciones M y Q, junto con la división 66 de la CNAE-2009.

Impulso estructural en la creación de empleo de las profesiones durante el último trimestre. Y el mercado laboral sigue estable pese a la atenuación en parte del turismo e industria.



VARIACIÓN MENSUAL DE LA AFILIACIÓN PÚBLICA Y PRIVADA DE LAS PROFESIONES  
EN DICIEMBRE EN EL PERIODO 2013\*-2025



Unión Profesional a partir de los datos de la Seguridad Social publicados por el Ministerio de Inclusión, Seguridad Social y Migraciones.

\*La serie original histórica de la Seguridad Social comienza en octubre del 2013 para el sector público y el sector privado.

La estimación del subsector de las profesiones contempla las secciones M y Q junto con la división 66 de la CNAE-2009.

Pública: la sección de actividades sanitarias y sociales impulsó el mejor dato que en 2024.

Privada: la sanidad, la consultoría de gestión empresarial y la financiera, palancas de mejora sobre 2024.

EVOLUCIÓN INTERANUAL DE LA AFILIACIÓN EN LAS PROFESIONES. DATOS DESESTACIONALIZADOS

DIVISIONES DE ACTIVIDAD CNAE-2009	ENE-25	FEB-25	MAR-25	ABR-25	MAY-25	JUN-25	JUL-25	AGO-25	SEP-25	OCT-25	NOV-25	DIC-25
(62) PROGRAMACIÓN, CONSULTORÍA Y OTRAS ACT. INFORMÁTICAS	5,49 %	5,17 %	4,84 %	4,96 %	5,29 %	5,41 %	5,94 %	5,72 %	5,50 %	6,19 %	5,93 %	6,00 %
(66) ACT. AUXILIARES A LOS SERVICIOS FINANCIEROS Y SEGUROS	1,73 %	1,81 %	1,78 %	1,98 %	2,28 %	2,65 %	3,07 %	3,15 %	2,95 %	2,94 %	3,26 %	3,56 %
(68) ACTIVIDADES INMOBILIARIAS	4,52 %	4,15 %	3,77 %	3,26 %	3,25 %	3,61 %	4,42 %	4,43 %	5,17 %	5,67 %	5,40 %	5,47 %
(69) ACTIVIDADES JURÍDICAS Y DE CONTABILIDAD	2,70 %	2,48 %	2,42 %	2,41 %	2,60 %	2,76 %	2,72 %	2,83 %	2,59 %	2,14 %	1,98 %	1,97 %
(70) ACTIVIDADES DE CONSULTORÍA DE GESTIÓN EMPRESARIAL	5,63 %	5,38 %	5,50 %	5,41 %	5,23 %	5,95 %	6,67 %	6,94 %	6,22 %	6,21 %	6,39 %	6,47 %
(71) SERVICIOS TÉCNICOS DE ARQUITECTURA E INGENIERÍA	5,45 %	4,73 %	4,28 %	3,96 %	3,87 %	4,10 %	4,25 %	4,37 %	4,36 %	4,38 %	4,05 %	3,96 %
(72) INVESTIGACIÓN Y DESARROLLO	6,96 %	5,85 %	5,71 %	5,84 %	5,81 %	5,14 %	4,74 %	4,40 %	3,78 %	3,36 %	3,24 %	3,16 %
(73) PUBLICIDAD Y ESTUDIOS DE MERCADO	2,81 %	3,00 %	3,18 %	3,62 %	3,50 %	3,83 %	3,92 %	2,24 %	3,09 %	2,59 %	3,43 %	3,00 %
(74) OTRAS ACTIVIDADES PROFESIONALES, CIENTÍFICAS Y TÉCNICAS	1,03 %	3,78 %	3,93 %	4,25 %	4,30 %	3,88 %	3,79 %	2,87 %	2,98 %	1,79 %	2,68 %	2,52 %
(75) ACTIVIDADES VETERINARIAS	2,72 %	2,48 %	2,45 %	2,41 %	2,42 %	2,72 %	3,46 %	3,23 %	3,22 %	3,04 %	3,62 %	3,93 %
(85) EDUCACIÓN	3,59 %	3,63 %	3,71 %	4,19 %	4,04 %	3,32 %	3,41 %	2,84 %	7,02 %	4,56 %	4,13 %	4,02 %
(86) ACTIVIDADES SANITARIAS	1,77 %	2,18 %	2,16 %	2,30 %	1,73 %	1,78 %	2,45 %	2,01 %	2,11 %	2,59 %	2,44 %	2,58 %
(87) ASISTENCIA EN ESTABLECIMIENTOS RESIDENCIALES	3,82 %	3,61 %	2,73 %	3,02 %	2,60 %	2,57 %	3,25 %	3,26 %	3,04 %	2,35 %	2,84 %	2,90 %
(88) ACTIVIDADES DE SERVICIOS SOCIALES SIN ALOJAMIENTO	5,94 %	6,27 %	6,83 %	7,60 %	6,89 %	6,20 %	5,76 %	3,82 %	5,53 %	6,19 %	7,39 %	7,67 %
SUBSECTOR DE SERVICIOS PROFESIONALES	3,26 %	3,45 %	3,39 %	3,58 %	3,24 %	3,23 %	3,55 %	3,06 %	3,24 %	3,31 %	3,49 %	3,56 %
TOTAL MERCADO LABORAL	2,40 %	2,39 %	2,19 %	2,29 %	2,16 %	2,18 %	2,25 %	2,25 %	2,35 %	2,38 %	2,45 %	2,38 %

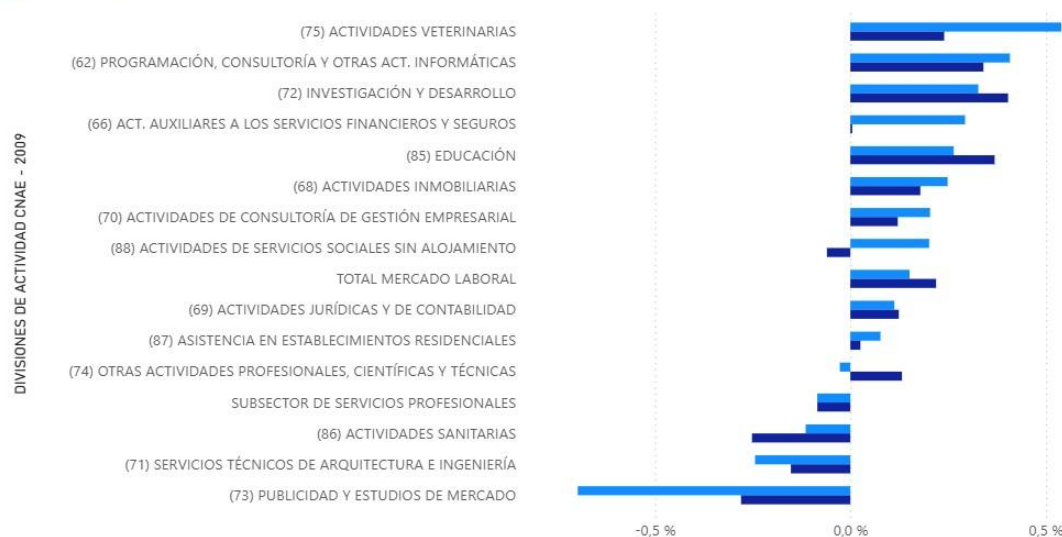
Unión Profesional a partir de los datos de la Seguridad Social publicados por el Ministerio de Inclusión, Seguridad Social y Migraciones. La estimación del subsector de las profesiones contempla las secciones M y Q junto con la división 66 de la CNAE-2009. Datos desestacionalizados.

Destacan la sanidad privada, la consultoría de gestión empresarial y la consultoría inmobiliaria.

Contexto: las previsiones de crecimiento para 2026 se sitúan por encima de la eurozona a pesar de la incertidumbre geopolítica y la tensión arancelaria.

**VARIACIÓN MENSUAL DE LA AFILIACIÓN DE LAS PROFESIONES EN DICIEMBRE DE 2025. DATOS DESESTACIONALIZADOS**

● DIC. 2025 ● DIC. 2024

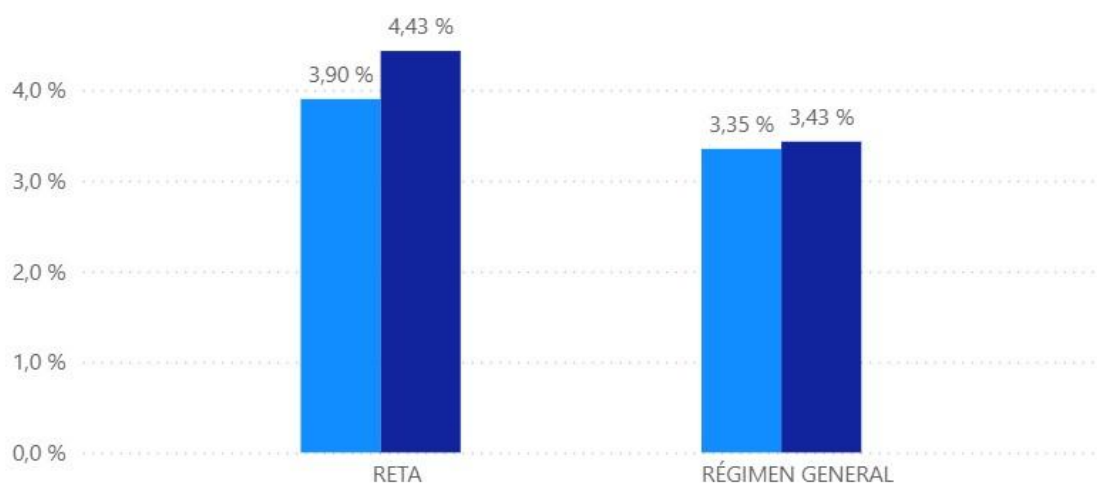


Unión Profesional a partir de los datos de la Seguridad Social publicados por el Ministerio de Inclusión, Seguridad Social y Migraciones. La estimación del subsector de las profesiones contempla las secciones M y Q junto con la división 66 de la CNAE-2009. Datos desestacionalizados.

El recorte estructural en arquitectura e ingeniería, y en publicidad y estudios de mercado respondería a la debilidad en industria como atestigua el Índice PMI Global del sector en España.

**VARIACIÓN INTERANUAL DE LA AFILIACIÓN DE LAS PROFESIONES SEGÚN RÉGIMEN DE AFILIACIÓN. DICIEMBRE DE 2025**

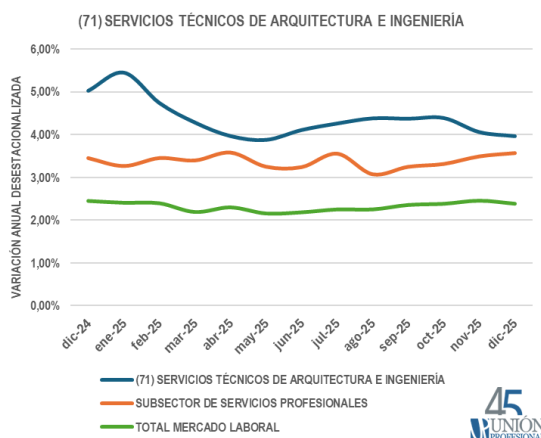
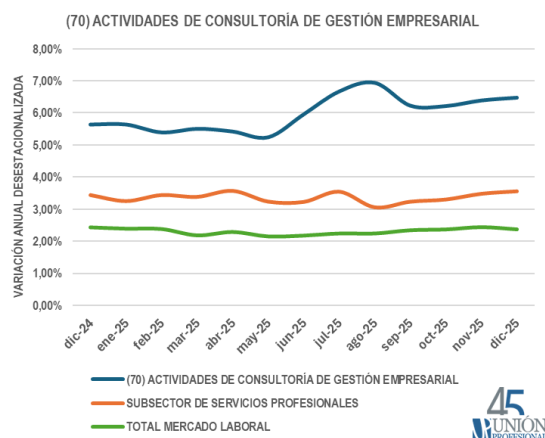
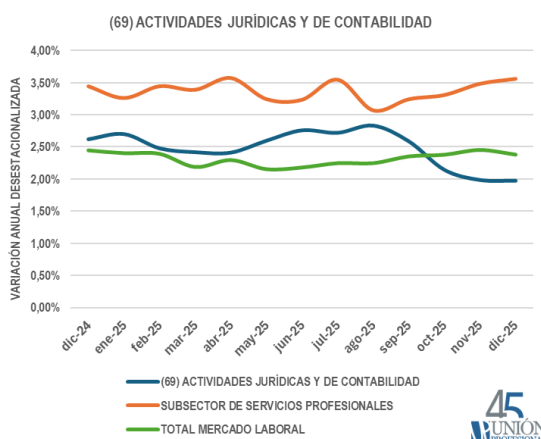
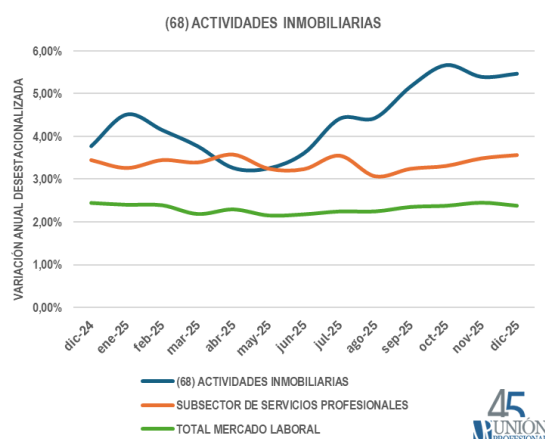
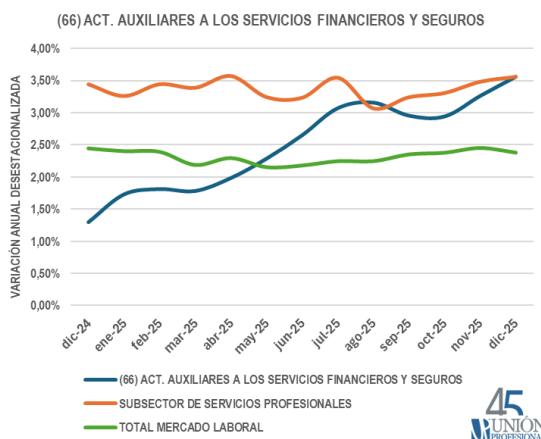
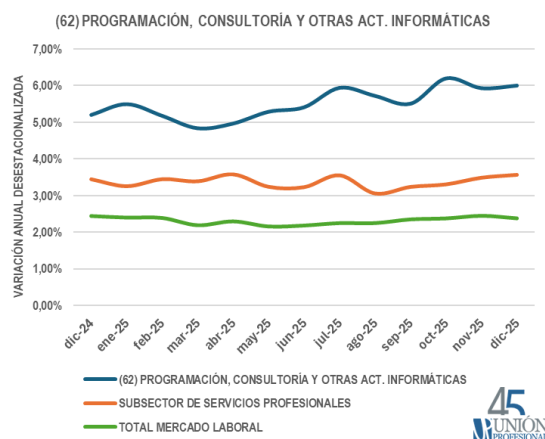
● DIC. 2024 ● DIC. 2025

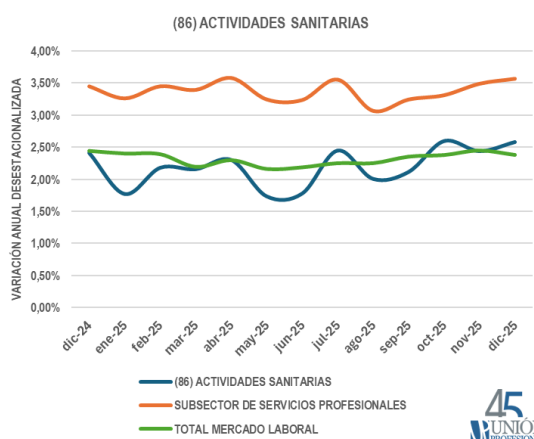
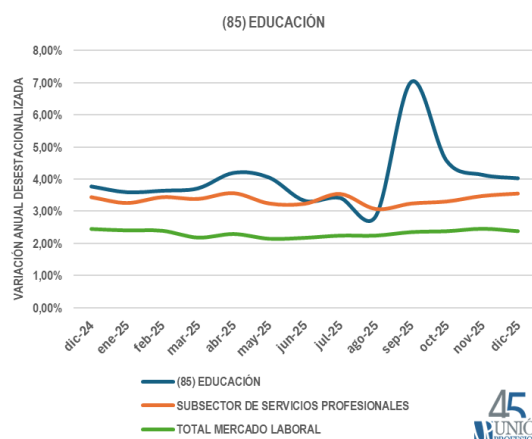
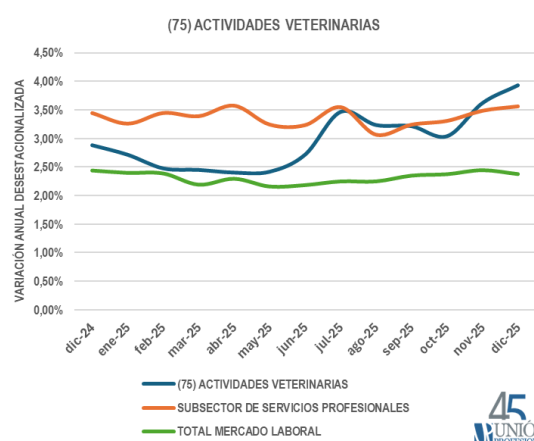
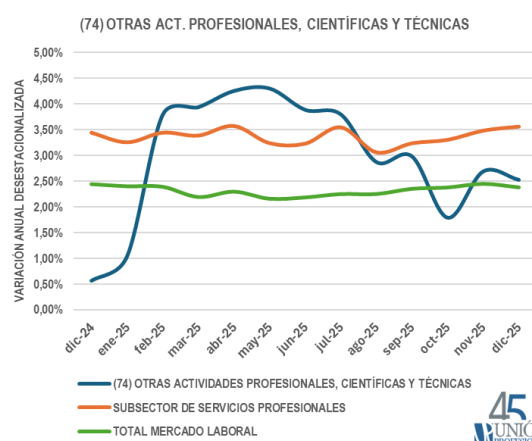
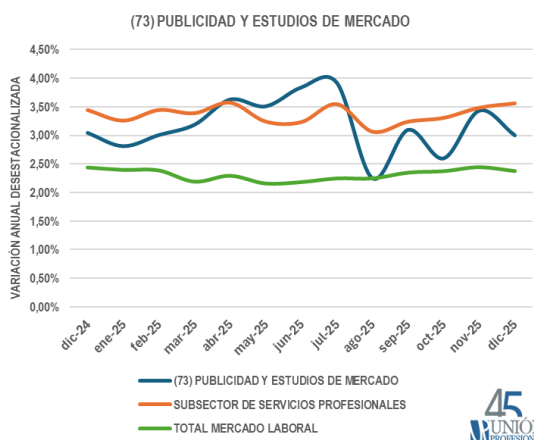
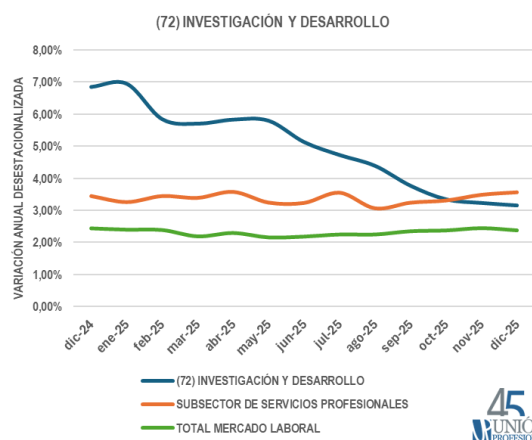


Unión Profesional a partir de los datos de la Seguridad Social publicados por el Ministerio de Inclusión, Seguridad Social y Migraciones. La estimación del subsector de las profesiones contempla las secciones M y Q junto con la división 66 de la CNAE-2009. Datos de la serie original.

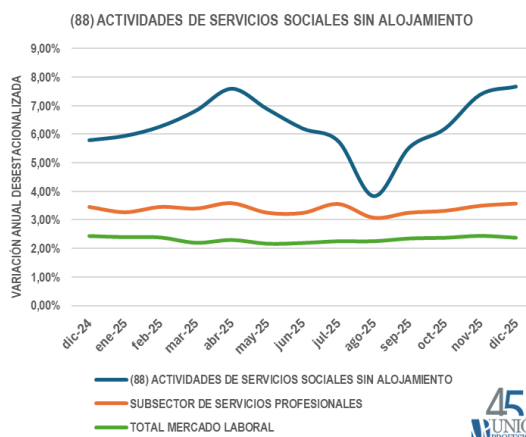
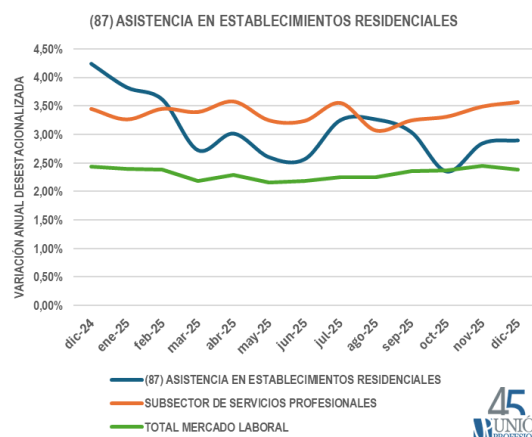
Pulso sin cambios en el Régimen General. El mejor dato en autónomos es positivo, pero también puede ser una salida a la dificultad de absorción de empleo en algunos sectores.

## BALANCE EN GRÁFICOS DE LAS DIVISIONES CNAE PERTENECIENTES O MÁS RELACIONADAS CON EL SUBSECTOR DE SERVICIOS PROFESIONALES:









\*A efectos estadísticos, el núcleo del subsector servicios profesionales se configura como la agregación de la sección M - Actividades profesionales, científicas y técnicas; la sección Q – Actividades sanitarias y de servicios sociales; y la división 66 – Actividades auxiliares a los servicios financieros y de seguros.

\*\*El Ministerio de Inclusión, Seguridad Social y Migraciones publica los datos de afiliación pública un día después de los datos de afiliación general.