

España ya ha recuperado el 70% del empleo que se destruyó durante la crisis

ISABEL MUNERA MADRID

El mes de julio ha sido el mejor para la Seguridad Social de los últimos 11 años al sumar 56.222 nuevos cotizantes. Acumula 44 meses consecutivos de crecimiento y se ha recuperado así, según el Ejecutivo, el 70% del empleo destruido durante la crisis. Eso sí, la temporalidad sigue al alza: por cada nuevo afiliado se han firmado 34 contratos este mes.

PÁGINA 22

El empleo vuelve a 2008, pero con 34 contratos por afiliado

● El Gobierno destaca que se han recuperado ya el 70% de los trabajos destruidos durante la crisis ● Julio cierra con 27.000 parados menos, pero lejos de los 84.000 registrados en 2016

ISABEL MUNERA MADRID
 Como suele ser habitual en julio, el mes se despidió con buenas noticias para el mercado laboral: con 26.887 parados menos y 56.200 afiliados más. Así, el número de desempleados registrados en las oficinas de los servicios públicos de empleo se sitúa en los 3.335.924, su nivel más bajo de los últimos ocho años, y el de cotizantes alcanza los 18.489.329, su mejor dato desde 2008, según los datos del Ministerio de Empleo.

Sin embargo, detrás de estos resultados que invitan al optimismo se esconde otra realidad que no conviene obviar. Para lograr 56.222 altas en la Seguridad Social en el séptimo mes del año fueron necesarios 1.928.639 contratos. Es decir, 34 contratos para obtener un solo cotizante, lo que evidencia la elevada rotación y temporalidad en el empleo y la fuerte dependencia estacional de nuestro mercado laboral.

Julio suele ser un mes tradicionalmente bueno para el empleo por el impulso de la temporada turística. Pero este año, pese al descenso del paro, la caída ha sido menor que en 2016, cuando el número de desempleados bajó en 83.993 personas. Además, si se analizan los datos en términos desestacionalizados, es decir, sin tener en cuenta el efecto calendario, el desempleo no sólo no bajó sino que se incrementó en 11.771 personas en el séptimo mes del año.

Los servicios fueron el sector donde más cayó el paro en julio, en concreto, en 17.656 personas, seguidos de la industria (-5.257), la construcción (-4.143) y el colectivo de personas sin empleo anterior (-539). Por el contrario, en la agricultura y la pesca aumentó el desempleo, con 708 parados más.

En cuanto a la afiliación creció en todos los sectores, aunque con especial intensidad en las actividades sanitarias y los servicios sociales con 50.584 cotizantes más, gracias a los contratos de sustitución en verano. Comercio y hostelería también tiraron del empleo, con 44.388 y 39.253 afiliados más respectivamente.

La otra cara de la moneda la protagonizó la educación, que destruyó empleo tras perder 93.349 cotizantes en el Régimen General y otros 4.848 en el Régimen de Autónomos por la finalización del curso académico.

Pese a que el sistema sumó cotizantes en julio, lo cierto es que lo hi-

zo con menor intensidad que en el mismo mes de 2016 cuando la afiliación creció 84.271 personas.

El Ministerio de Empleo destacó, no obstante, que la afiliación media se sitúa en unos niveles que no se alcanzaban desde diciembre de 2008. Y que el dato desestacionalizado

UN 4,1% MÁS EN LAS GRANDES EMPRESAS

Pero se modera la subida salarial. El empleo en las grandes empresas que operan en España creció en junio un 4,1% en relación al mismo mes de 2016, cifra dos décimas superior a la de mayo y cuatro por encima que la variación de abril, en tanto que los salarios se desaceleraron dos décimas, hasta registrar una subida del 0,2%.

Más de cinco millones. De este modo, las plantillas totales de las grandes empresas cerraron el mes de junio con 5.310.274 trabajadores, según datos de la encuesta 'Ventas, empleos y salarios de las grandes empresas', que hizo pública ayer por la Agencia Tributaria.

Por sectores. La ocupación en las grandes empresas se incrementó en el sexto mes del año en el sector servicios (+4,6%), en la construcción (+2,5%) y en la industria sin energía y agua (+2,9%).

Las ventas también suben. Las ventas de las grandes empresas aumentaron un 4,8% en el mes de junio respecto al mismo periodo del año anterior una vez corregido el efecto calendario. Supone una tasa I,I puntos superior a la registrada en mayo.

0,2%

Es lo que crecieron los salarios en las grandes empresas en junio.

(que avanza en 12.283 personas) acumula ya 44 meses en positivo. Hasta el momento, se han recuperado 2.338.583 empleos de los que se destruyeron durante la crisis, esto es, el 70% de los que se perdieron.

Respecto a la contratación, el número de contratos registrados durante julio fue de 1.928.639, un 6,19% más sobre el mismo mes del año pasado. De estos, 151.998 fueron indefinidos, y el resto, 1.776.641, fueron temporales, es decir, el 92,11%.

«Prácticamente la totalidad de las altas en la Seguridad Social son de actividad temporal como sustituciones en Sanidad y Servicios Sociales o contrataciones en comercio y turismo», denunció ayer el secretario de Empleo y Relaciones Laborales del PSOE, Toni Ferrer, que criticó «la campaña propagandística y triunfalista sobre la evolución del mercado de trabajo» del Gobierno. «Obedece fundamentalmente a una situación de carácter estacional», advirtió.

Para el Ministerio de Empleo, por el contrario, la evolución que está teniendo la contratación indefinida es muy positiva. Así, señalan que en julio se incrementó un 10,63% respecto al mes de julio de 2016, y recuerdan que el 73,2% de los asalariados en España tiene un contrato indefinido, según los últimos datos de la Encuesta de Población Activa (EPA).

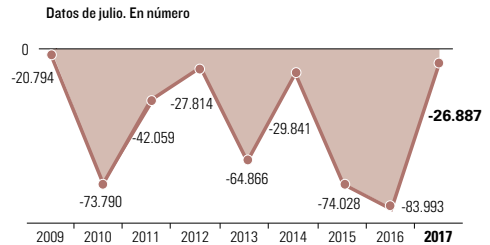
Por territorios, el número de afiliados creció en 10 de las Comunidades Autónomas. Los cinco mayores incrementos en términos absolutos corresponden a Cataluña (23.953), Galicia (16.721), Valencia (12.849), Baleares (12.215) y Castilla y León (8.493). En el lado contrario, los mayores descensos los lidera Madrid (-13.576) y Andalucía (-10.939).

Los gastos totales de los servicios públicos de empleo (antiguo Inem) en prestaciones de desempleo ascendieron a 1.325,2 millones en junio, un 8,7% menos que en el mismo mes de 2016, según los datos publicados ayer por el Ministerio de Empleo y Seguridad Social.

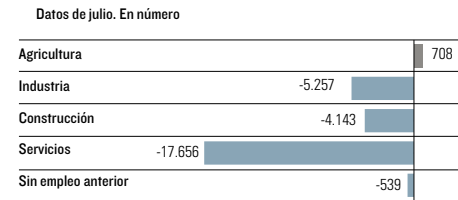
Los datos de prestaciones siempre van con un mes de retraso respecto a las cifras de paro. Por eso, Empleo difundió ayer las cifras del gasto en desempleo de junio y los datos de paro de julio. Los beneficiarios de prestaciones por desempleo registrados a finales de junio ascendieron a 1.764.983, un 9,7% menos que en el mismo mes de 2016.

EL PARO SIGUE CAYENDO EN JULIO

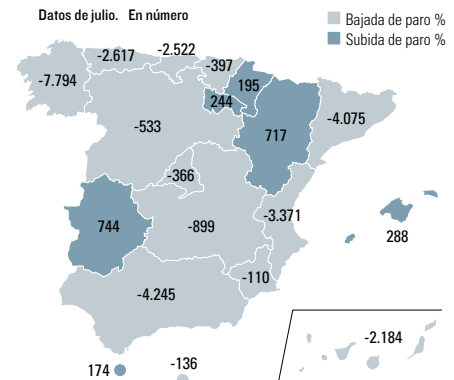
● VARIACIÓN MENSUAL DEL PARO



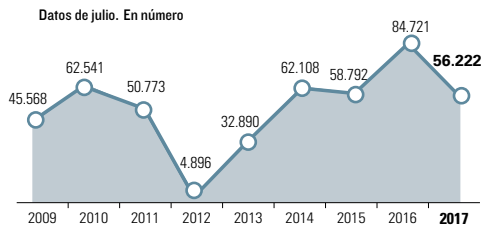
● VARIACIÓN MENSUAL ABSOLUTA POR SECTORES



● TASA DE PARO POR CCAA



● EVOLUCIÓN MENSUAL DE LA AFILIACIÓN MEDIA



● SERIE HISTÓRICA DE AFILIACIÓN MEDIA

